



Úkoly- úkol

Marián Lamr

Technická univerzita v Liberci, ústav MTI

<http://www.mti.tul.cz>

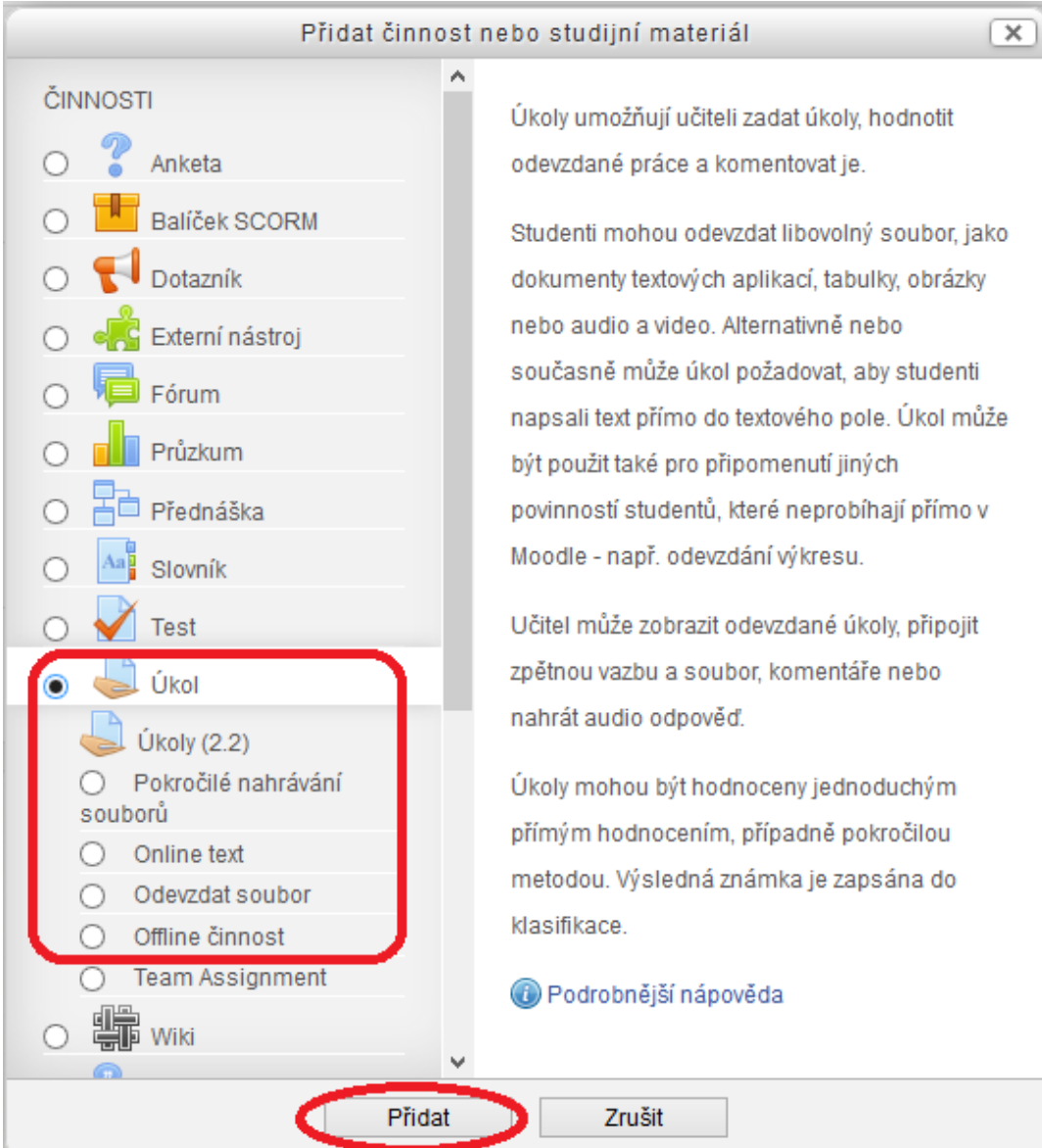


TECHNICKÁ
UNIVERZITA
V LIBERCI

Úkoly

- Úkoly umožňují učitelům zadat úkoly, hodnotit odevzdané práce a komentovat je.
- Studenti mohou odevzdat libovolný soubor, jako dokumenty textových aplikací, tabulky, obrázky nebo audio a video. Alternativně nebo současně může úkol požadovat, aby studenti napsali text přímo do textového pole. Úkol může být použit také pro připomenutí jiných povinností studentů, které neprobíhají přímo v Moodle - např. odevzdání výkresu.
- Učitel může zobrazit odevzdané úkoly, připojit zpětnou vazbu a soubor, komentáře nebo nahrát audio odpověď.
- Úkoly mohou být hodnoceny jednoduchým přímým hodnocením, případně pokročilou metodou. Výsledná známka je zapsána do klasifikace.

Přidání úkolu



Přidat činnost nebo studijní materiál

ČINNOSTI

- Anketa
- Balíček SCORM
- Dotazník
- Externí nástroj
- Fórum
- Průzkum
- Přednáška
- Slovník
- Test
- Úkol
- Úkoly (2.2)
 - Pokročilé nahrávání souborů
 - Online text
 - Odevzdat soubor
 - Offline činnost
- Team Assignment
- Wiki

Úkoly umožňují učitelům zadat úkoly, hodnotit odevzdané práce a komentovat je.

Studenti mohou odevzdat libovolný soubor, jako dokumenty textových aplikací, tabulky, obrázky nebo audio a video. Alternativně nebo současně může úkol požadovat, aby studenti napsali text přímo do textového pole. Úkol může být použit také pro připomenutí jiných povinností studentů, které neprobíhají přímo v Moodle - např. odevzdání výkresu.


Učitel může zobrazit odevzdané úkoly, připojit zpětnou vazbu a soubor, komentáře nebo nahrát audio odpověď.

Úkoly mohou být hodnoceny jednoduchým přímým hodnocením, případně pokročilou metodou. Výsledná známka je zapsána do klasifikace.

[Podrobnější nápověda](#)

Přidat **Zrušit**

Přidání úkolu

- Po kliknutí na tlačítko „**přidat**“ se zobrazí stránka, na které musíme minimálně vyplnit položky:
 - Název úkolu
 - Popis
- Defaultně je úkol přednastaven pro odevzdávání souboru.
- Dále je zde možné provést velké množství obecných nastavení. Náповědu k jednotlivým nastavením získáme klepnutím na modrý otazník, který je umístěn u každé položky. 
- Tuto situaci ilustrují obrázky na dalších stránkách.

Přidání úkolu – obecná nastavení

📁 Přidání nové činnosti (Úkol - 16. duben - 22. duben)

Obecná nastavení

Název úkolu* První úkol

Popis*

Písmo Velikost písma Odstavec

B *I* U ABC x₂ x² [List icons] [Link icon] [Image icon] [Table icon] [Color picker] [Font color] [Text color] [Align left] [Align center] [Align right]

Na tomto místě je zadání daného úkolu.

Cesta: p

Minimálně nutné vyplnit.

Zobrazit popis na titulní straně kurzu

Přidání úkolu - nastavení úkolu

Nastavení úkolu

Povolit odevzdání úkolů od Povolit

Termín odevzdání Povolit

Datum ukončení Povolit

Povolit zobrazení popisu

Požadovat, aby studenti klikli na tlačítko Odeslat

Požadovat, aby studenti přijali předložené prohlášení

Zaslat oznámení hodnotitelům

Zaslat oznámení hodnotitelům o pozdním odevzdání úkolu

Studenti odevzdávají úkol ve skupinách

Požadováno potvrzení všech členů týmu

Seskupení pro studentské skupiny

Při kliknutí na modrý otazník se zobrazí nápověda ke konkrétnímu nastavení.

Přidání úkolu – nastavení odevzdání, komentáře, známka

Nastavení odevzdávání úkolů

Online text Ne Ano

Soubor odevzdaných úkolů Ne Ano

Maximální počet nahraných souborů

Maximální velikost odevzdaného úkolu

Poznámky k odpovědím Ne Ano

Standardně je úkol přednastaven pro odevzdávání souborů.

Povolením volby „Online text“ zpřístupníme typ úkolu, ve kterém se od studentů očekává odevzdání libovolného textu s použitím editačních nástrojů Moodle. Učitelé mohou odevzdaný text hodnotit online, a dokonce do něj přidávat komentáře či jej upravovat.

Nastavení komentáře

Komentáře Ne Ano

Offline grading worksheet Ne Ano

Soubory se zpětnou vazbou Ne Ano

Známka

Známka


Metoda známkování


Kategorie známek

Úkoly je možné známkovat. Je dobré rozmyslet si jakou bodovou škálu zvolíme pro úkol.

Přidání úkolu - běžná nastavení, přístup


Běžná nastavení modulu

Režim skupin  Oddělené skupiny

Seskupení*  Žádný

Dostupné pouze pro členy skupiny*


Viditelný Ukázat

Identifikátor 


* Skryt rozšíř


Povolením režimu skupin a vybráním konkrétního seskupení, uvidí úkol jen studenti v konkrétním seskupení.

Omezit přístup

Povolit přístup od  14 září 2013 00 00 Povolit

Povolit přístup do 14 září 2013 00 00 Povolit

Podmínit známkou  (bez podmínky) musí být alespoň % a zároveň menší než %

Uživatelské pole  (bez podmínky) obsahuje

Pokud nebude mít uživatel k činnosti přístup Ať se zobrazí název činnosti spolu s informací o dispozici

Lze omezit přístup k úkolu na přesně stanovený časový úsek.

Formulář obsahuje povinná p

Všechna nastavení je nutné nakonec uložit.

Hodnocení úkolu

Úkol je možné oznámkovat a přidat hodnotící komentář.

	Jan Morava	██████████@tul.cz	Bez známky		7.3.2013.rar	Čtvrtek, 14. březen 2013, 13.29	Známka
	Lucie Novotná	██████████4@tul.cz	Bez známky		Teplota_██████████otna.rar	Čtvrtek, 14. březen 2013, 13.50	Známka
	Kamila Pertlíková	██████████@tul.cz	Bez známky		Pertlikova.zip	Čtvrtek, 14. březen 2013, 13.29	Známka
	Jakub Štočků	██████████@tul.cz	Bez známky		██████████ - domácí úkol teplota.zip	Čtvrtek, 14. březen 2013, 13.29	Známka
	Veronika Továřková	██████████@tul.cz	Bez známky		teplota_██████████r.rar	Čtvrtek, 14. březen 2013, 13.29	Známka
	Jan Vlára	██████████@tul.cz	Bez známky		ULOHA6_DOMACI.rar	Čtvrtek, 14. březen 2013, 13.29	Známka
	Petra Zapová	██████████@tul.cz	Bez známky		teploty-du.rar	Čtvrtek, 14. březen 2013, 13.31	Známka

Zasílat oznámení e-mailem

Volitelná nastavení

Ukázat

Počet úkolů na stránku

Použít rychlé hodnocení

Pro pohodlnější a rychlejší známkování je dobré vybrat volbu rychlé známkování.