



Dotazník

Marián Lamr

Technická univerzita v Liberci, ústav MTI

<http://www.mti.tul.cz>



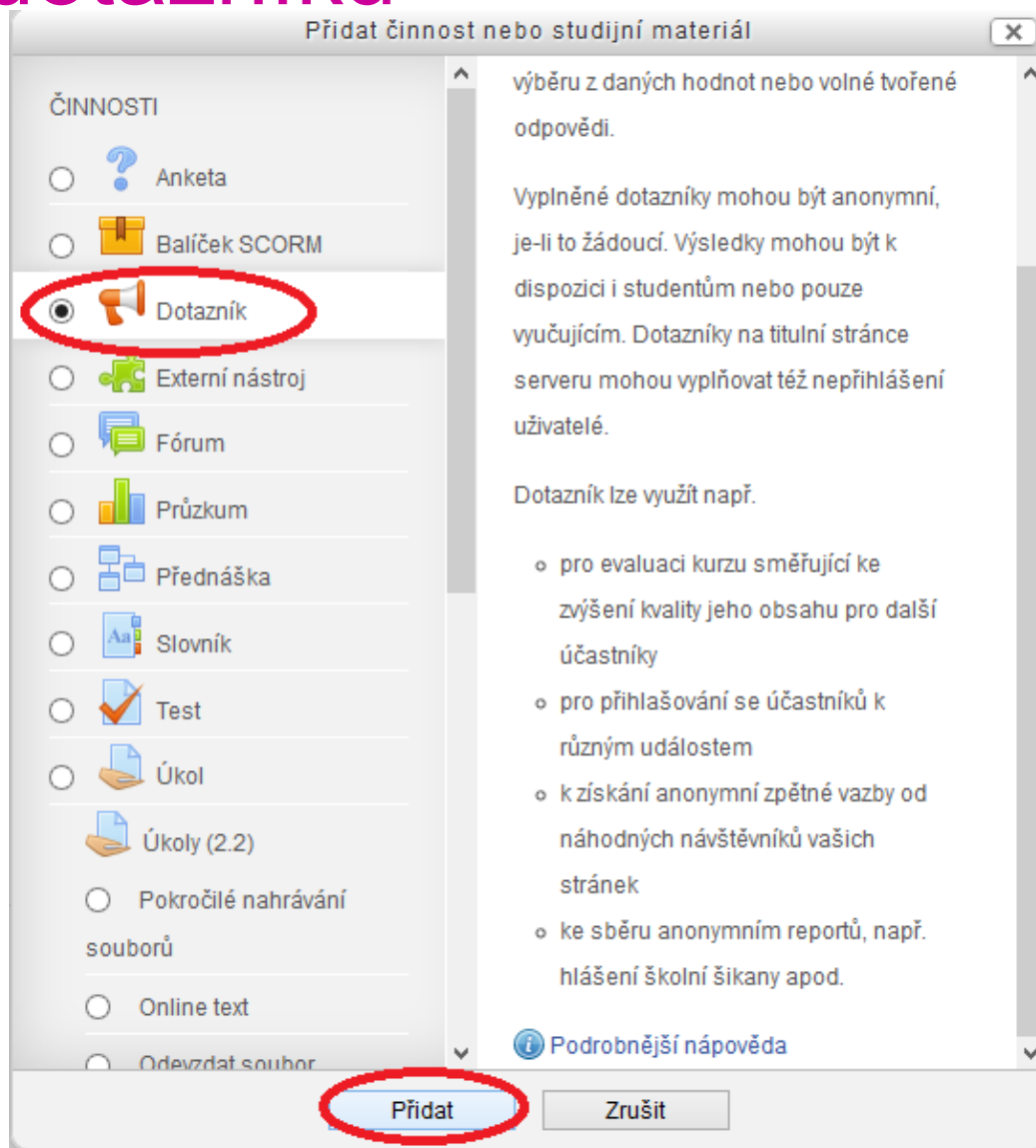
Dotazník

- Modul Dotazník umožňuje realizovat dotazníkové šetření. Slouží pro získání zpětné vazby od účastníků kurzu. Při návrhu dotazníku lze použít řadu typů položek včetně výběru z daných hodnot nebo volné tvořené odpovědi.
- Výsledky mohou být k dispozici i studentům nebo pouze vyučujícím. Dotazníky na titulní stránce serveru mohou vyplňovat též nepřihlášení uživatelé.


Dotazník lze využít např.

- pro evaluaci kurzu směřující ke zvýšení kvality jeho obsahu pro další účastníky
- pro přihlašování se účastníků k různým událostem
- k získání anonymní zpětné vazby od náhodných návštěvníků vašich stránek

Přidání dotazníku



Přidání dotazníku

- Po kliknutí na tlačítko „**přidat**“ se zobrazí stránka, na které musíme minimálně vyplnit položky:
 - Název
 - Popis
- Dále je zde možné provést velké množství obecných nastavení. Náповědu k jednotlivým nastavením získáme klepnutím na modrý otazník, který je umístěn u každé položky. 
- Tuto situaci ilustrují obrázky na dalších stránkách.

Přidání dotazníku – obecná nastavení

👉 Přidání nové činnosti (Dotazník)



> Rozbalit vše

Obecná nastavení

Název* Pokusný dotazník

Popis*

Zde zadáváme text popisku

Zobrazit popis na
titulní straně kurzu

**Minimálně nutné
vyplnit**

> Dostupnost

> Question and submission settings

> Zobrazit po odevzdání dotazníku

> Běžná nastavení modulu


> Omezit přístup


**Další nastavení jsou
dostupná pod těmito
položkami**

Formulář obsahuje povinná pole označená *

Přidání dotazníku – nastavení dostupnosti a otázek


▼ **Dostupnost**


Otevřít dotazník dne 31 ▼ leden ▼ 2014 ▼ 15 ▼ 05 ▼  Povolit


Uzavřít dotazník 31 ▼ leden ▼ 2014 ▼ 15 ▼ 05 ▼  Povolit


▼ **Question and submission settings**

Záznamenat jména uživatelů Anonymní ▼

Vícenásobná odevzdání  Ne ▼

Posílat emailová upozornění  Ne ▼

Automaticky číslovat každou otázku  Ne ▼



**Při kliknutí na modrý
otazník se zobrazí
návod ke konkrétnímu
nastavení**

Přidání dotazníku – nastavení zobrazení informací po vyplnění dotazníku

Volba „ano“ umožní zobrazit průběžný výsledek dotazníku studentům

Zobrazit po odevzdání dotazníku

Po odeslání zobrazit stránku analýzy

Stránka po dokončení

URL odkaz pro tlačítko Pokračovat


Cesta: p


Do tohoto místa můžeme napsat vzkaz pro studenty, který se jim zobrazí po vyplnění dotazníku

Můžeme vložit odkaz na internetovou stránku, která se zobrazí studentům po vyplnění dotazníku a kliknutí na tlačítko „pokračovat“

Přidání dotazníku - běžná nastavení, přístup


Běžná nastavení modulu

Režim skupin  Oddělené skupiny

Seskupení*  Žádný

Dostupné pouze pro členy skupiny*


Viditelný Ukázat

Identifikátor 


* Skryt rozšíř


Povolením režimu skupin a vybráním konkrétního seskupení, uvidí dotazník jen studenti v konkrétním seskupení.

Omezit přístup

Povolit přístup od  14 září 2013 00 00 Povolit

Povolit přístup do 14 září 2013 00 00 Povolit

Podmínit známkou  (bez podmínky) musí být alespoň % a zároveň menší než %

Uživatelské pole  (bez podmínky) obsahuje

Pokud nebude mít uživatel k činnosti přístup Ať se zobrazí název činnosti spolu s informací o dispozici

Lze omezit přístup k dotazníku na přesně stanovený časový úsek.

Formulář obsahuje povinná p

Všechna nastavení je nutné nakonec uložit.

Vytváření otázek dotazníku

Vzorový Test
Datamining

Navigace

Moje stránka

- Titulní stránka
- Hlavní nabídka
- Můj profil
- Aktuální kurz
 - MET/FE
 - Účastníci
 - ...urzu: Metodika tvorby kurzů na EF
 - 1. Téma: Základní principy tvorby kurzů
 - 2. Téma: Přihlášení do systému
 - ... Kopírování obsahu hotových kurzů do nové varianty
 - 4. Téma: Registrace kurzů
 - 5. Téma: Účastníci kurzu
 - 6. Téma: Osobní soubory

Novinky

Kde nic nezkazím

Link na testovací server

Piktogramy Dokument aplikace Word

Grafické značky pro odborné texty

POKUS

Pokusný dotazník

+ Přidat činnost nebo studijní materiál

1. Téma: Základní principy tvorby kurzů

Cíl: seznámení se současným chápáním e-learningu, doporučení pro strukturu a obsah e-learningových kurzů, které budou vznikat v projektu INPROTUL

Klíčová slova: e-learningový kurz, hlavička kurzu, souhrn, činnosti, materiály

Požadavky: nejsou

Slovník1

Metodika pro KURZ jako celek v INPROTUL Dokument PDF

Otázky do dotazníku přidáváme až po jeho vytvoření. Začneme klepnutím na příslušný dotazník v kurzu

Vytváření otázek dotazníku – karta upravit otázky

Moje stránka → Moje kurzy → Návodů a metodiky pro FE → MET/FE → ...urzu: Metodika tvorby kurzů na EF → Pokusný dotazník → Otázky → Upravit otázky

Moje kurzy

- Automatizace
- Feedback
- IQ - Trénuj paměť a své schopnosti
- Metodika činnosti průvodce (2012)
- Metodika tvorby kurzů na FE
- Metodika tvorby kurzů na FM
- MOODLP - Uživatel v roli pedagoga (2010)
- MOODLS - Uživatel v roli studenta (2010)
- MTI/CIP - Číslicové počítače (2010)
- MTI/CIP - Číslicové počítače (2011)
- MTI/CIP - Číslicové počítače (2012)
- MTI/CIP - Číslicové počítače (2013)

Přehled

Upravit otázky

Šablony

Analýza

Ukázat odpovědi

Obsah

- Výběr
- Výběr
 - Captcha (text v obrázku)
 - Delší textová odpověď
 - Informace
 - Krátká textová odpověď
 - Popisek
 - Vložit zalomení stránky
 - Výběr z možných odpovědí
 - Výběr z možných odpovědí (s číselným ohodnocením)
 - Číselná odpověď

Pro přidávání otázek do dotazníku a jejich úpravu slouží karta „upravit otázky“

Můžeme si vybrat z několika typů otázek

Vytváření otázek dotazníku – příklad vložení otázky typu „více možností“

Zaškrtnutím této položky se otázka stane povinnou

~ **Výběr z možných odpovědí**

Vyžadováno

Otázka

Zde zformulujeme text otázky

Popisek

Rozmístění

Výběr z možných odpovědí

Neanalyzovat prázdné odpovědi

Skrýt možnost "Nevybráno"

Nabízené odpovědi

Každou odpověď umístěte na jeden řádek!

Ano
Ne

Místo pro námi předdefinované odpovědi (jednotlivé odpovědi musí být na novém řádku)

Záviset na položce

Záviset na hodnotě

Pozice

Pořadí otázky v dotazníku

Vytváření otázek dotazníku - závislé položky

▼ Výběr z možných odpovědí

Vyžadováno

Otázka Přihlášení do systému - Chci zopakovat

Popisek

Rozmístění vodorovně ▾

Výběr z možných odpovědí Více možností - jedna odpověď

Neanalyzovat prázdné odpovědi Ne ▾

Skrýt možnost "Nevybráno" Ano ▾

Nabízené odpovědi

Každou odpověď umístěte na jeden řádek!

Ano
Ne

Tato funkce umožňuje zobrazovat otázky v závislosti na vyplněných hodnotách jiných otázek dotazníku.

Záviset na položce Vybrat ▾



Záviset na hodnotě

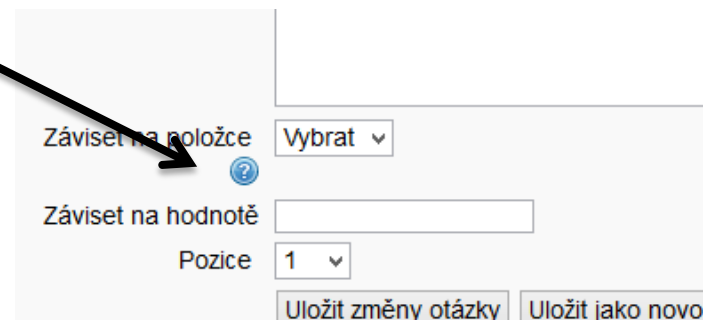
Pozice 1 ▾


Vytváření otázek dotazníku - závislé položky

- Nejprve vytvořte otázku, na jejíž hodnotě budou záviset jiné otázky
- Za ní vložte oddělovač stránky
- Poté vložte závislé otázky. Vyberte z nabídky pole, na jehož hodnotě položka závisí a zadejte hodnotu, která musí být vyplněna, aby závislé pole bylo dostupné.

Příklad použití:

- Otázka 1: máte auto? (ano / ne)
- Oddělovač stránky
- Otázka 2: jakou barvu má vaše auto? (položka závisí na otázce 1 a vyplněné odpovědi "ano")
- Otázka 3: proč nemáte auto? (položka závisí na otázce 1 a vyplněné odpovědi "ne")



Záviset na položce 

Záviset na hodnotě

Pozice

Šablony dotazníku

- V případě, že budeme chtít otázky z dotazníku znovu použít v jiném dotazníku, použijeme záložku „šablony“

Přehled Upravit otázky Šablony Analýza Ukázat odpovědi

▼ Použít šablonu

Vybrat Použít tuto šablonu

▼ Uložit tyto otázky jako novou šablonu

Název Uložit jako novou šablonu

Smazat šablonu...

Exportovat otázky/ Importovat otázky

Zde vybereme šablonu, kterou budeme chtít použít

Zde můžeme z existujícího dotazníku vytvořit novou šablonu

Export/import otázek do XML použijeme v případě, že chceme otázky použít v jiném kurzu

Analýza dotazníku

- Pro jednoduchý přehled výsledů dotazníku slouží záložka Analýza.



Export do Excelu

Pro detailní analýzu dotazníku je možné odpovědi stáhnout ve formátu Microsoft Excel

Odevzdané odpovědi: 357
Otázky: 21

(a) Přednášky a semináře/cvičení mají vysokou úroveň

- Rozhodně ano (1): 24 (6,72 %)
- Spíše ano (2): 278 (77,87 %)
- Spíše ne (3): 52 (14,57 %)
- Rozhodně ne (4): 3 (0,84 %)

Průměr: 2,10

(b) Přednášky a semináře/cvičení vyžadují průběžnou přípravu

- Rozhodně ano (1): 45 (12,61 %)

Zobrazení odpovědí dotazníku

- Pro zobrazení odpovědí účastníků slouží záložka „Ukázat odpovědi“.



Kliknutím lze zobrazit jednotlivé odpovědi pro každého studenta

Analýza (Odevzdané odpovědi: 357)

Neanonymní záznamy (20)

Křestní jméno : **Vše**AÁBCČDĎEÉĚFGHIJKLMNŇOÓPQRŘSŠTŮÚÚVWXYÝZZ

Příjmení : **Vše**AÁBCČDĎEÉĚFGHIJKLMNŇOÓPQRŘSŠTŮÚÚVWXYÝZZ

Stránka: 1 2 3 4 5 6 7 8 9 10 11 12 13 14 15 16 17 18 (Další)

Obrázek uživatele	Křestní jméno / Příjmení	Datum	
	Čestmír	Pondělí, 20. únor 2012, 11.48	Odstranit záznam
	Zbyněk	Středa, 7. březen 2012, 08.13	Odstranit záznam
	Tomáš	Středa, 15. únor 2012, 16.20	Odstranit záznam
	Jaroslav	Středa, 15. únor 2012, 12.43	Odstranit záznam
	Alena	Středa, 25. duben 2012, 09.29	Odstranit záznam