

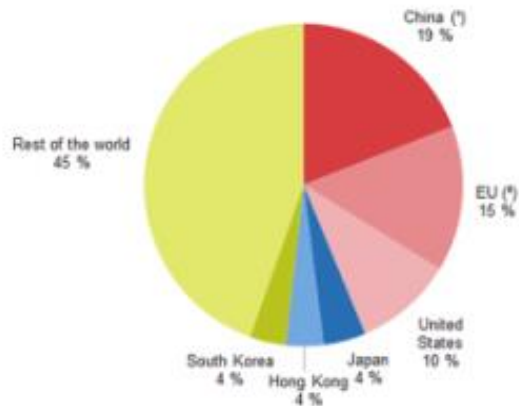
# Společná obchodní politika

MO 8

# Hlavní obchodní mocnosti, 2021

- Export

Shares in the world market for exports of goods, 2021  
(% share of world exports)

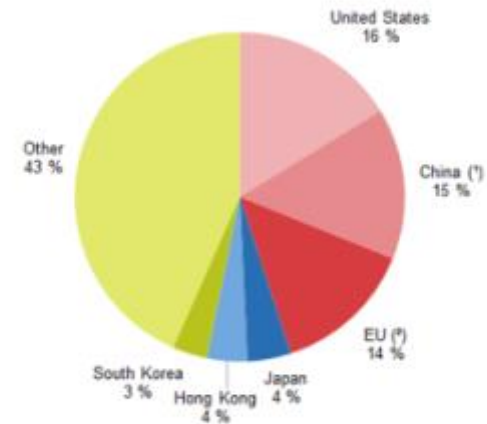


(\*) Excluding Hong Kong.  
(\*) External trade flows with extra-EU countries.  
Source: Eurostat (online data code: ext\_it\_introle and UNCTAD)

eurostat 

- Import

Shares in the world market for imports of goods, 2021  
(% share of world imports)



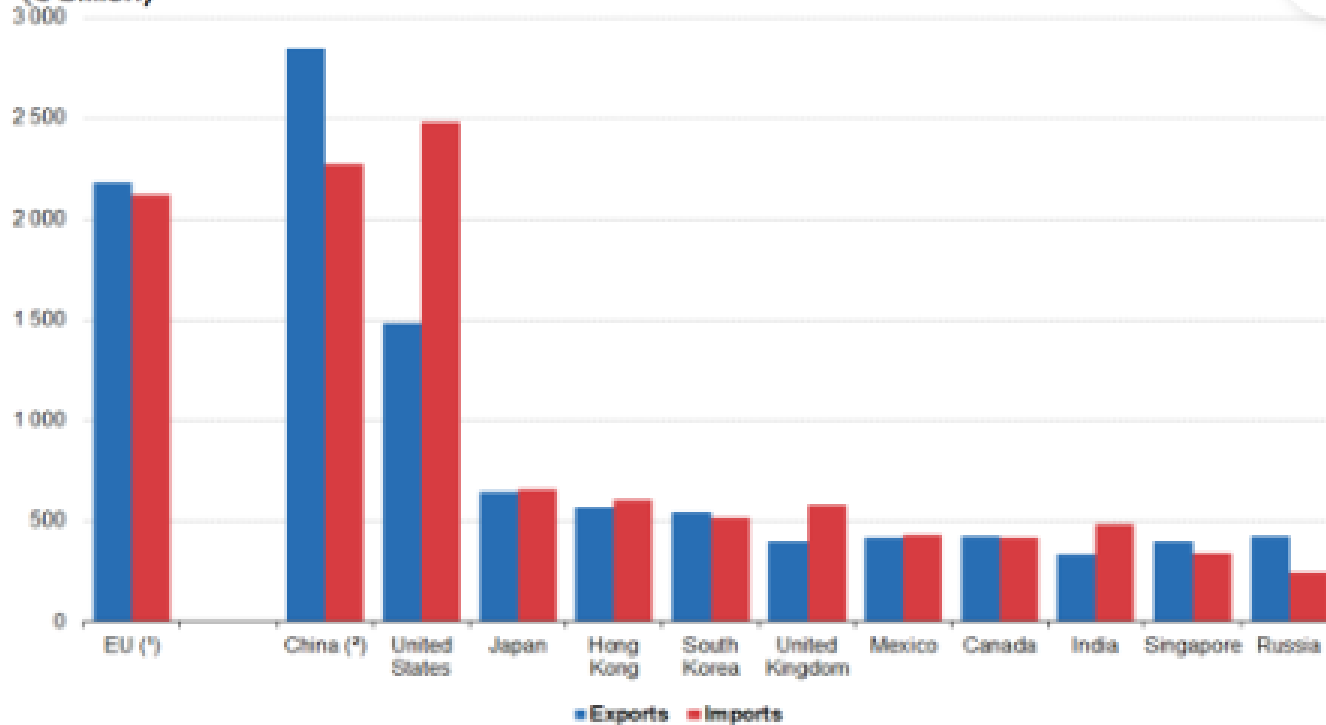
(\*) External trade flows with extra-EU countries.  
(\*) Excluding Hong Kong.  
Source: Eurostat (online data code: ext\_it\_introle and UNCTAD)

eurostat 

- [International trade in goods - Statistics Explained \(europa.eu\)](https://ec.europa.eu/eurostat/tgm/table.do?tab=table&init=1&language=en&code=ext_it_introle)

# Hlavní obchodní mocnosti, 2021

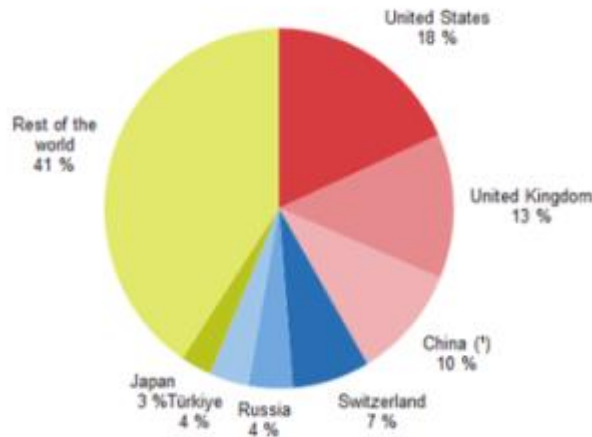
Main players of international trade in goods, 2021  
(€ billion)



[International trade in goods - Statistics Explained \(europa.eu\)](https://www.europa.eu/statistics-explained/)

# Hlavní obchodní partneři EU, 2021

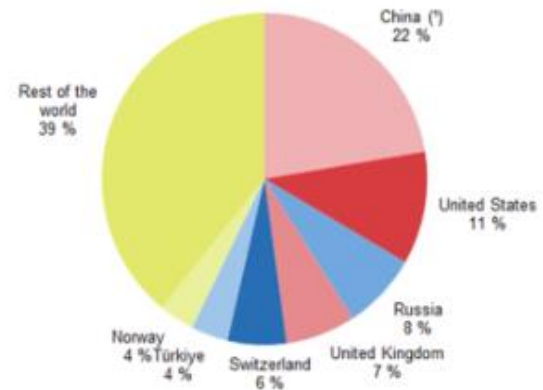
**Main trading partners for exports of goods, EU, 2021**  
(% share of extra-EU exports)



(\*) Excluding Hong Kong.  
Source: Eurostat (online data code: ext\_lt\_maineu)

eurostat

**Main trading partners for imports of goods, EU, 2021**  
(% share of extra-EU imports)

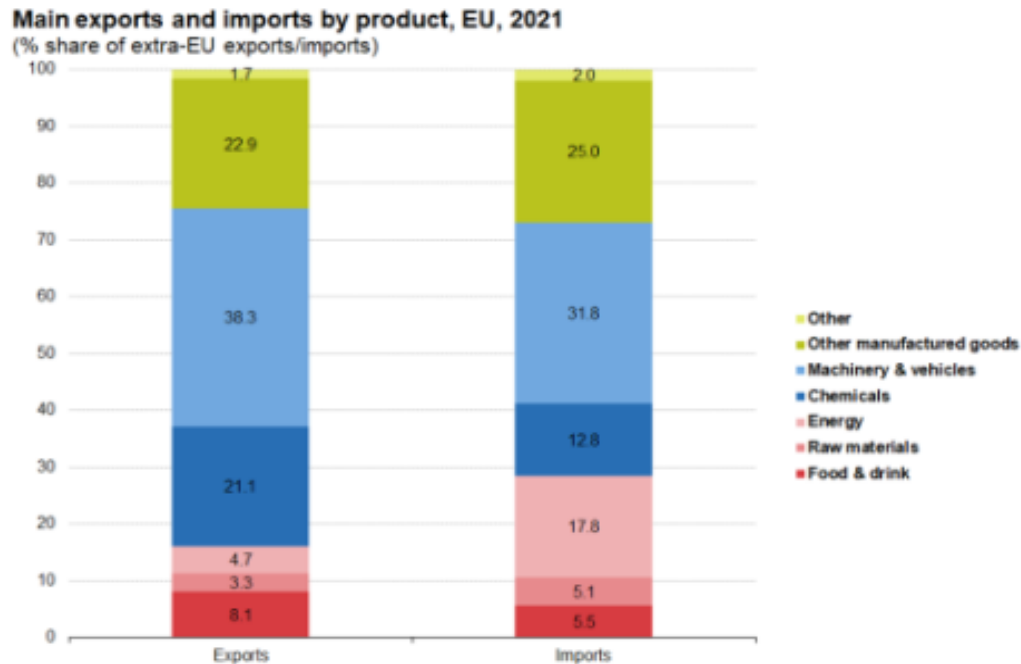


(\*) Excluding Hong Kong.  
Source: Eurostat (online data code: ext\_lt\_maineu)

eurostat

Figure 14: Main trading partners for imports of goods, EU, 2021

# Struktura importu a exportu, 2021



Source: Eurostat (online data code: ext\_lt\_intratrd)

eurostat

Figure 18: Main EU exports and imports by product, 2021  
(% share of extra-EU exports/imports)

Source: Eurostat (ext\_lt\_intratrd)

[International trade in goods - Statistics Explained \(europa.eu\)](https://ec.europa.eu/eurostat/tgm/table.do?tab=table&init=1&language=en&plugin=1)

# Integrační fáze

1. Preferenční obchodní dohoda
- 2. Zóna volného obchodu**
- 3. Celní unie**
4. Společný trh
5. Měnová unie
6. Politická unie + sladění hospodářské politiky

# Preferenční obchodní dohoda

- Nejnižší stupeň integrace
- Tzv. preferencial trade agreement (PTA)
- Spočívá ve **snížení cel** ve vybrané oblasti (oblastech) nečlenskému státu
- Nejedná se o bezcelní přístup zboží na trh
- Př. EU-ACP

# Zóna volného obchodu

- **Druhý najnižší stupeň** ekonomickej integrácie
- Dohoda dvou a více zemí, že navzájem sníží či úplně **odstraní cla** na výrobky (především průmyslové)
- Každá země má **vlastní celní sazby pro obchod s nečlenskými státy**
- Příklad: EFTA (ESVO), NAFTA, ASEAN



# Celní unie

- **Dohoda na omezení vzájemných obchodních bariér** a zároveň uplatňují **společné celní sazby vůči třetím zemím** (tzv. společný celní sazebník)
- **Všechny členské země** mají v obchodních vztazích **rovné postavení**
- Nutnost **společné obchodní politiky**
- Nutnost nadnárodní koordinace (instituce)
- Př. EU-Turecko, ČR-SR (1993-2004)

# Společný trh

- **Vysoký stupeň** ekonomické integrace
- **Volný pohyb zboží, služeb, práce a kapitálu**
- Cíl: optimální alokace zdrojů
- **Vnitřní hranice** mezi členskými státy de facto již neexistují
- Nutnost **harmonizace norem**, postupů etc.
- PŘ. EU od 1993

# Měnová a hospodářská unie

- Členské státy navíc používají **společnou měnu**
- **Nadnárodní centrální banka**
- Odstranění kolísání kurzu
- Státy se zřeknou vlastní měnové politiky
- Nutnost **koordinace hospodářských cyklů, fiskální politiky**
- Vhodná je podobná struktura ekonomik, která podporuje měnovou politiku (!!!)

# Úplná politická a hospodářská integrace

- Původně samostatné státy splynuly v **nový celek**, který je řízený z jednoho centra
- Zcela **zkoordinované hospodářské a proticyklické politiky, sociální a fiskální politiky**,
- Atributy: hlava státu, federální vláda, federální rozpočet, společná zahraniční politika, měna, společná obrana
- Př. USA – 1776, Německo – 1990, EU ???
- **EU nemá** ve smlouvách žádný článek s obdobným cílem

# SOP

- Komisař pro obchod: Valdis Dombrovskis
- Spadá do kompetencí:
- DG Trade
- [EU Trade - The EU's Single Voice in International Trade \(europa.eu\)](#)
- Statistiky bilaterálního obchodu:
- [#EUtrade Statistics \(europa.eu\)](#)
- [Countries and Regions \(europa.eu\)](#)

# SOP

- 1957 : zakotvena v Římských smlouvách
- **Politika výlučná:** plně v kompetenci EU
- 1993: Maastricht (TEU): zásady a cíle SOP
- 2009: Lisabon (SFEU): hlava II. především články 206 a 207 TEU
- Do kompetencí EU (EK) patří úpravy celních sazeb, uzavírání celních a obchodních dohod (zboží a služby), FDI, opatření na ochranu obchodu

# Důvody a cíle

- Nutnost čelit silné konkurenci USA
- Ochrana před vnější konkurencí: vytvoření celní unie
- **Cíle:**
- Prosazování společných hospodářských zájmů
- Společné tarify vůči 3.zemím: zjednodušení negociací
- Obrana před konkurencí: podpora vlastních výrobců
- Rozvoj nadstandardních vztahů s jistými skupinami zemí (bývalé kolonie)

# Obecné nástroje

1. Uzavírání **smluv**
2. Stanovení **celních tarifů** na dovozy
3. Stanovení **celních či jiných preferencí**
4. Uplatnění **mimotarifních opatření** – kvóty, certifikace



# Konkrétní nástroje

- 1. Autonomní obchodní politika**
- 2. Smluvní obchodní politika**

# 1. Autonomní obchodní politika

- Všechna opatření Unie **mimo rámec smluvních závazků** vůči nečlenským zemím
- Základní nástroj: Celní sazebník TARIC pro třetí (nečlenské) země
- [Vyhledávání TARIC \(europa.eu\)](http://europa.eu)

# TARICová konzultace

Poslední aktualizace: 21-02-2023  
Daily updates

Opatření

Zeměpisné informace

Právní předpis

Vyhledávání podle kódu zboží a geografické oblasti

Kód zboží [\[Procházet\]](#)

Původ/Cíl

[\[Další kritéria\]](#)

Opatření týkající se vyhledávání

Aktuální referenční datum otázky je 22-02-2023



# 1. Autonomní obchodní politika

- Skupiny nástrojů
  1. **Antidumpingové řízení** : nízká importovaná cena
  2. **Antisubvenční opatření** : proti třetím zemím, které subvencují dovoz
  3. **Ochranná klauzule** : pokud hrozí závažné poškození hospodářského odvětví – uvalení restrikcí a kvót
  4. **Opatření proti nekorektním praktikám jiných států** : embarga z politických důvodů, př. proti Iráku (1991), Libyi (2011), Rusku(2022)

## 2. Smluvní obchodní politika



[Map of the state of play of EU trade agreement with third countries \(europa.eu\)/](https://europa.eu/)

## 2. Smluvní obchodní politika

- Ujednání EU formou **bilaterálních** vztahů nebo **multilaterálních**, případně **globálních** dohod
- **Typy dohod:**
  - EU/EHP: vnitřní trh s průmyslovými výrobky
  - Preferenční dohody
  - Dohody o hospodářské spolupráci (A)
  - Asociační dohody (B)
  - Nepreferenční dohody (C)

## 2. Smluvní obchodní politika

- **Preferenční dohody:**

1. Dohody o celní unii (př. Turecko, Andora, San Marino)
2. Dohody o zónách volného obchodu (př. Izrael, JAR, Mexiko, Palestina, v jednání Indie)

# Smluvní obchodní politika

## **A) Dohody o hospodářské spolupráci (*Economic Partnerships*)**

1. Rusko: strategické partnerství od 1997
2. Obchodní dohody rozvojového charakteru (ACP)
3. GSP: od 2012 podle nařízení 987/2012



# Smluvní obchodní politika

**B) Asociační dohody** - uzavírány mezi ES a zeměmi, se kterými chce Společenství upravit své vztahy od politické po kulturní stránku

- obsahují typicky **politické, ekonomické, obchodní a lidskoprávní nebo reformní závazky** těchto zemí výměnou za beztarifní přístup

1. Dohody o stabilizaci a přidružení - Balkán

2. Dohody o partnerství a spolupráci - středomořský region (př. Libanon, Maroko, Palestinu, Sýrii a Tunisko)

# Smluvní obchodní politika

- C) Nepreferenční dohody:** v režimu doložky nejvyšších výhod uplatňuje Společenství na dovoz ze států patřících mezi **nejvyspělejší ekonomiky** světa:
- Př. USA, Hongkong/ČLR,
  - Tzv. **Comprehensive agreements**:
  - posun k užší kooperaci, zahrnující př. duševní vlastnictví, FDI, ochranu životního prostředí..
  - Již fungující: Kanada, Japonsko, J. Korea, Singapur, Ukrajina
  - v jednání: MERCOSUR, Austrálie, Nový Zéland, Mexiko

# A1) Economic Partnerships - Rusko

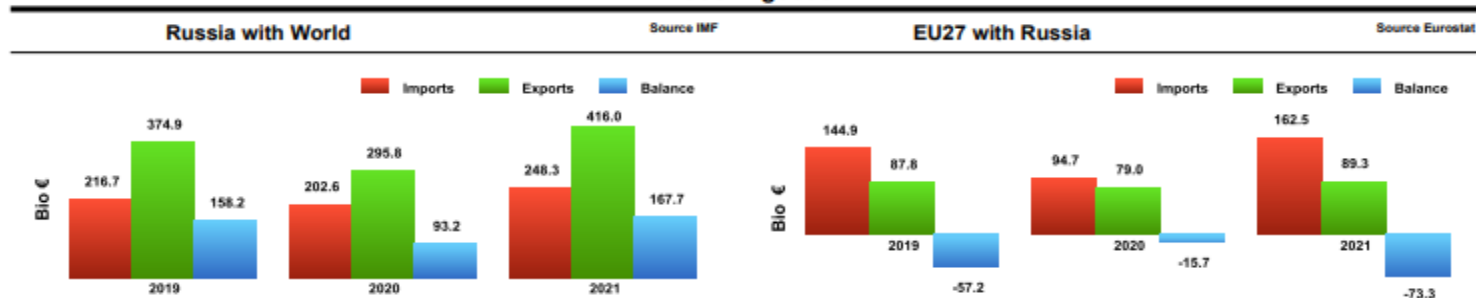
- 90. léta : počátek politického i ekonomického dialogu
- 1994 : bilaterální dohoda o spolupráci
- 1997 : **Partnership and Co-operation Agreement** : podpora obchodu a investic, zahrnovala ekonomické i politické oblasti
- 2008 : zahájení jednání o nové dohodě EU – Rusko (New Agreement)
- 22/08/2012 : vstup Ruska do WTO jako 156.člen – podřízení vztahu pravidlům WTO

# Obchod EU-Rusko

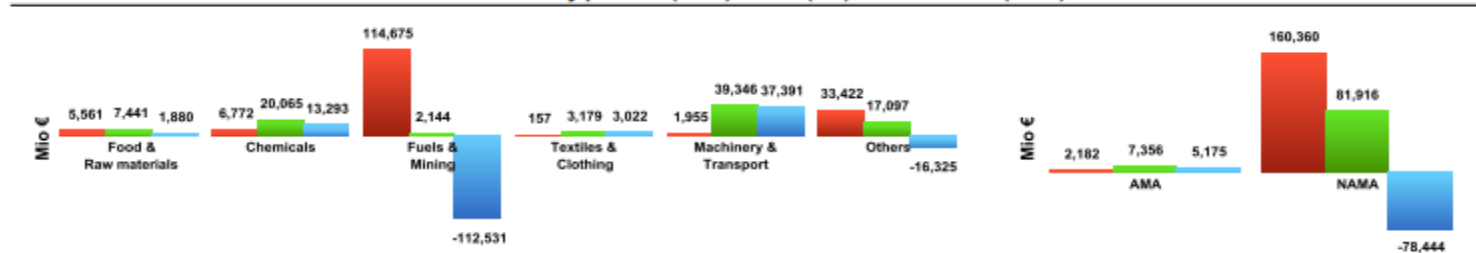
## Main Indicators

Indicator	Source IMF (World Economic Outlook)	unit	2017	2018	2019	2020	2021
Population		Millions of inhabitants	147	147	147	146	146
GDP		Billions of euros	1,394	1,400	1,515	1,299	1,501
GDP per capita		Euros	9,493	9,536	10,322	8,885	10,314
Real GDP growth		%	1.8	2.8	2.2	-2.7	4.7
Inflation rate		%	3.7	2.9	4.5	3.4	6.7
Current account balance		% of GDP	2.0	7.0	3.9	2.4	6.9

## Trade in goods



## EU27 Merchandise trade with Russia by product (2021) - SITC (UN) & AMA/NAMA (WTO)



- [overview\\_russia\\_en.pdf \(europa.eu\)](#)

# Obchod EU-Rusko

- Do EU: ropa + zemní plyn + suroviny
- Do Ruska: stroje, dopravní prostředky, chemikálie, zemědělské produkty
- EU je hlavní investor v Rusku : cca  $\frac{3}{4}$  FDI pochází z EU
- 2014: sankce vůči Rusku po obsazení Krymu
- Protisankce Ruska na zemědělské produkty z EU
- Pokles obchodní výměny
- Zastavení negociací
- Od 2022: de facto zmrazení vztahů kvůli válečnému konfliktu

## A2) Economic Partnerships - ACP

- Bývalé kolonie (African, Caribbean and Pacific Group of States)
- 1963: dohody z Youndé: rovnocenné partnerství, 18 států
- 1975, 1990 : dohody z Lomé : na období 5, později 10 let, specifické postavení států z ACP



## A2) Economic Partnerships - ACP

- Systém **STABEX** – příplatky k tržním cenám při poklesu světových cen – stabilizace exportních příjmů ACP
- 2000: **smlouva z Cotonou**: uzavřenou na dobu 20 let
- Téměř volný přístup na evropské trhy bez cel a kvót, bez požadavku reciprocity
- Zvláštní zacházení mají výrobky spadající pod společnou zemědělskou politiku
- 2020: platnost prodloužena do 11/21

## A2) Economic Partnerships - ACP

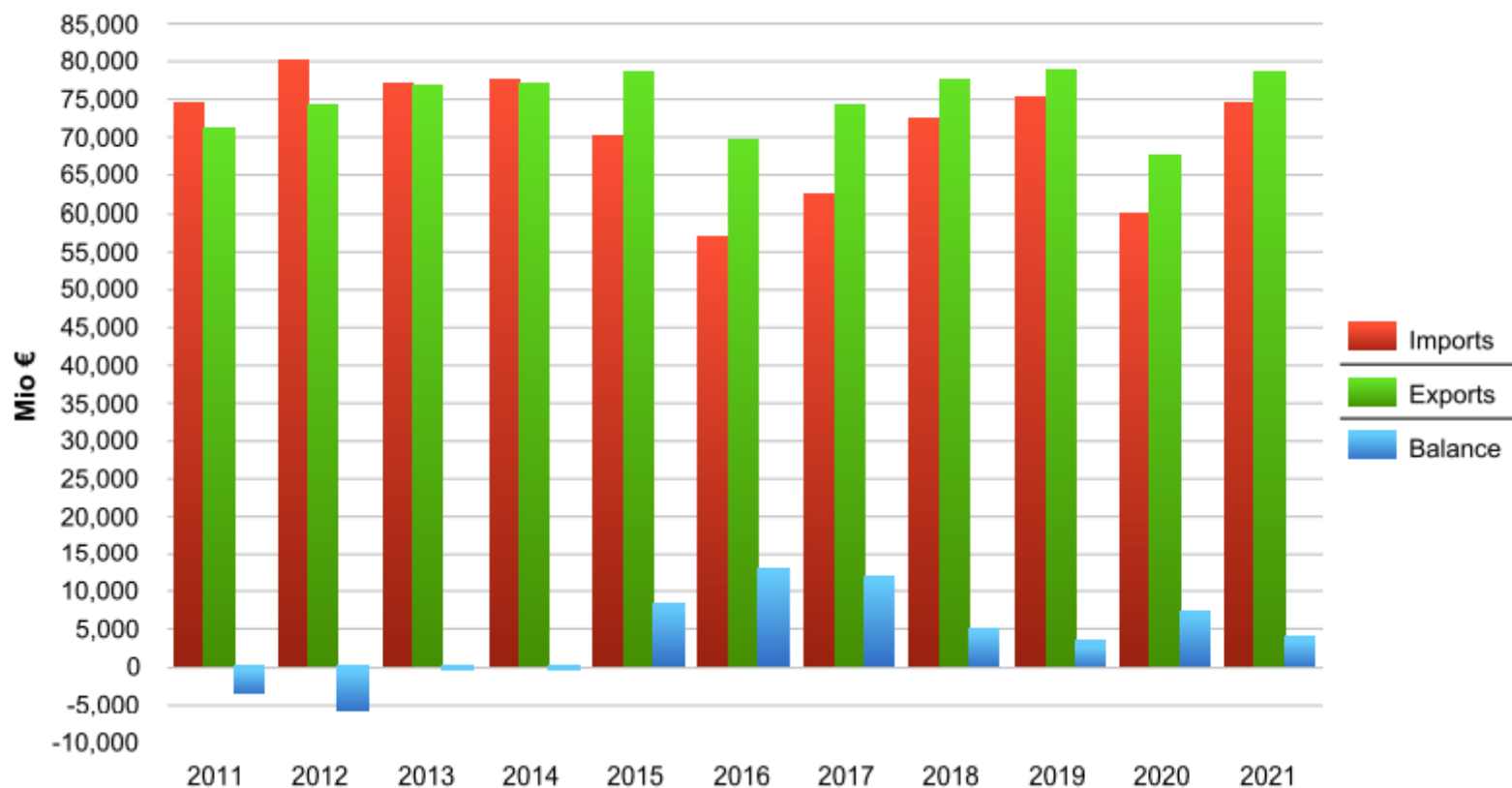
- 2020: negociace tzv. Post-Cotonou Agreement dohody platí do 30.11.2021, kvůli pandemii zdrženy negociace nových smluv
- Od 04/2020: z ACP tzv. OACPS - Organisation of African, Caribbean and Pacific States
- Konkurence čínské rozvojové politiky
- 2018: Comprehensive Strategy with Africa
- African Continental Free Trade Area



# ACP vývoj obchodu

Total goods: EU Trade flows and balance, annual data 2011 - 2021

Source Eurostat Comext - Statistical regime 4



- [details\\_acp-total-african-caribbean-and-pacific-countries\\_en.pdf](#) (europa.eu)

# A3) Economic Partnerships - GSP

- General system of preferences
- Rozvojové ekonomiky,
- Preferenční cla ze strany EU, nejsou automaticky nárokovatelná
- Cíl: podpora industrializace
- Autonomní opatření : liší se podle země
- Odstranění cel podle kategorií výrobků

## Typy režimů:

- GSP
- GSP+
- EBA
- [Generalised Scheme of Preferences \(europa.eu\)](http://europa.eu)

# A3) Economic Partnerships – GSP, k 1.1.2022

	Standard GSP	GSP+	EBA	
1.	Congo	Bolivia	Afghanistan	Nepal
2.	Cook Islands	Cabo Verde	Angola	Niger
3.	India	Kyrgyzstan	Bangladesh	Rwanda
4.	Indonesia	Mongolia	Benin	Sao Tome & Principe
5.	Kenya	Pakistan	Bhutan	Senegal
6.	Micronesia	Philippines	Burkina Faso	Sierra Leone
7.	Nigeria	Sri Lanka	Burundi	Solomon Islands
8.	Niue	Uzbekistan	Cambodia	Somalia
9.	Syria		Central African Rep.	South Sudan
10.	Tajikistan		Chad	Sudan
11.	Vietnam		Comoros	Tanzania
12.			Congo (DRC)	Timor-Leste
13.			Djibouti	Togo
14.			Eritrea	Tuvalu
15.			Ethiopia	Uganda
16.			Gambia	Vanuatu
17.			Guinea	Yemen
18.			Guinea-Bissau	Zambia
19.			Haiti	
20.			Kiribati	
21.			Lao PDR	
22.			Lesotho	
23.			Liberia	
24.			Madagascar	
25.			Malawi	
26.			Mali	
27.			Mauritania	
28.			Myanmar	

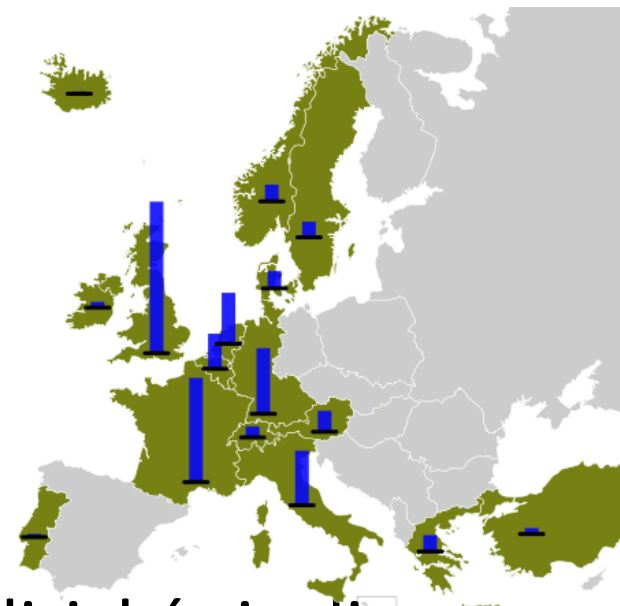
# C) Nepreferenční dohody / Dohody nové generace

- USA
- Čína
  
- Dohody nové generace (Comprehensive agreements):
  - Japonsko
  - Kanada
  
  - Spojené Království (UK)



# Vztahy USA

- Nejbližší ekonomický partner pro EU
- Vztah má vojenský (NATO) i politický rozměr (OEEC – OECD, GATT)
- 1947: **Marshallův plán** : pomoc poválečné obnovy Evropy v hodnotě tehdejších 13 mld. USD
- 1952: delegace ES ve Washingtonu
- Na druhou stranu: ekonomická a politická rivalita



# Vztahy USA

- 1990: *Transatlantická deklarace*
- Reflektuje změny v Evropě a konec studené války
- Společné cíle na základě sdílených hodnot
- Podpora míru, bezpečnosti v Evropě
- 1995: *Nová transatlantická agenda*
- + společný akční plán (Joint action plan)
- Podpora míru a stability v krizových regionech
- Spojení sil k odpovědi na globální výzvy
- Těsnější hospodářské vazby ve světě

# Vztahy USA

- 2007: *Transatlantic Economic Council*
- Založený za účelem posílení transatlantické konvergence
- 2010: *"to develop a transatlantic agenda to stimulate growth and create jobs in key emerging sectors and technologies"*
- Více na:  
[http://trade.ec.europa.eu/doclib/docs/2007/may/tradoc\\_134654.pdf](http://trade.ec.europa.eu/doclib/docs/2007/may/tradoc_134654.pdf)

# EU – USA



- 2012: počátky úvah o zóně volného obchodu
- Velký posun směrem k další liberalizaci vzájemného obchodu
- 2013: jednání o tzv. **Transatlantic Trade and Investment Partnership (TTIP)**
- <http://ec.europa.eu/trade/policy/in-focus/ttip/>
- 2016: po zvolení D. Trumpa prezidentem USA jsou negociace de facto zmrazené
- 2020: USA předstiženy Čínou jako největší partner EU ve zbožovém obchodě



# Transatlantic Trade and Investment Partnership

## Argumenty pro vznik v roce 2021:

- Nejužší obchodní spojení světa
- Vzájemný obchod zaměstnává 15 mil. pracovníků
- Denní obchodní výměna zboží a služeb za 2 mld. eur
- Vzájemné investice v hodnotě 5 bilionů eur
- Umožnila by prodat do USA zboží v objemu 187 mld. eur ročně

# USA

## Main Indicators

Indicator	Source IMF (World Economic Outlook)	unit	2017	2018	2019	2020	2021
Population		Millions of inhabitants	325	327	329	331	332
GDP		Billions of euros	17,243	17,381	19,091	18,293	19,445
GDP per capita		Euros	53,010	53,150	58,108	55,225	58,537
Real GDP growth		%	2.3	2.9	2.3	-3.4	5.7
Inflation rate		%	2.1	2.4	1.8	1.2	4.7
Current account balance		% of GDP	-1.9	-2.1	-2.2	-2.9	-3.5

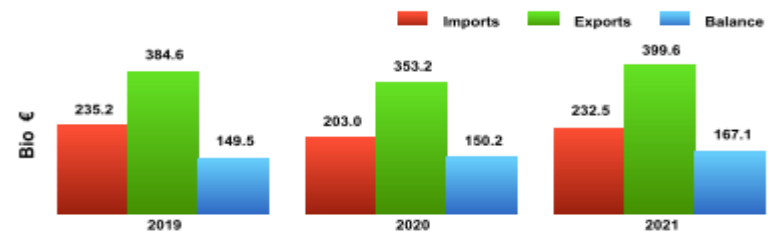
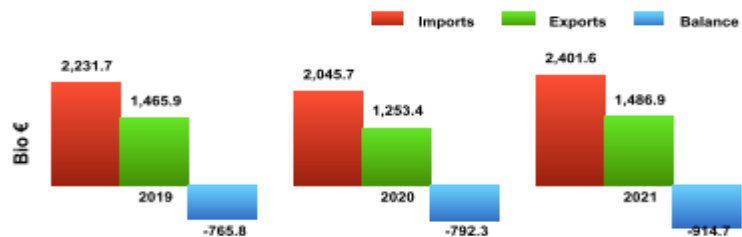
## Trade in goods

### USA with World

Source IMF

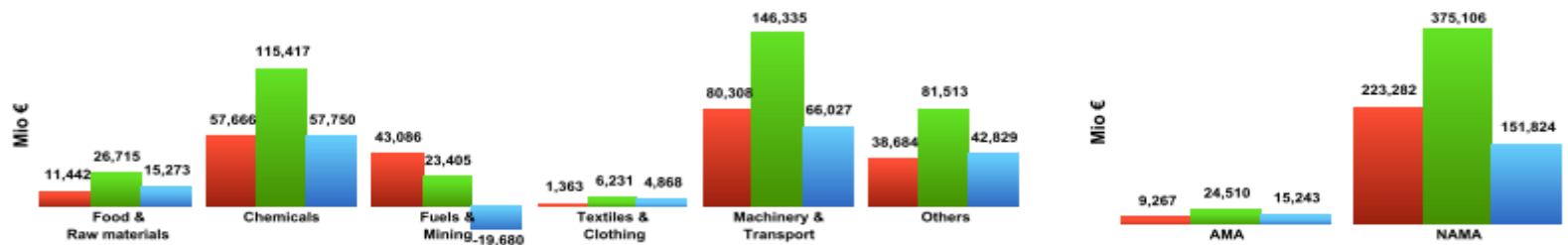
### EU27 with USA

Source Eurostat



## EU27 Merchandise trade with USA by product (2021) - SITC (UN) & AMA/NAMA (WTO)

Source Eurostat

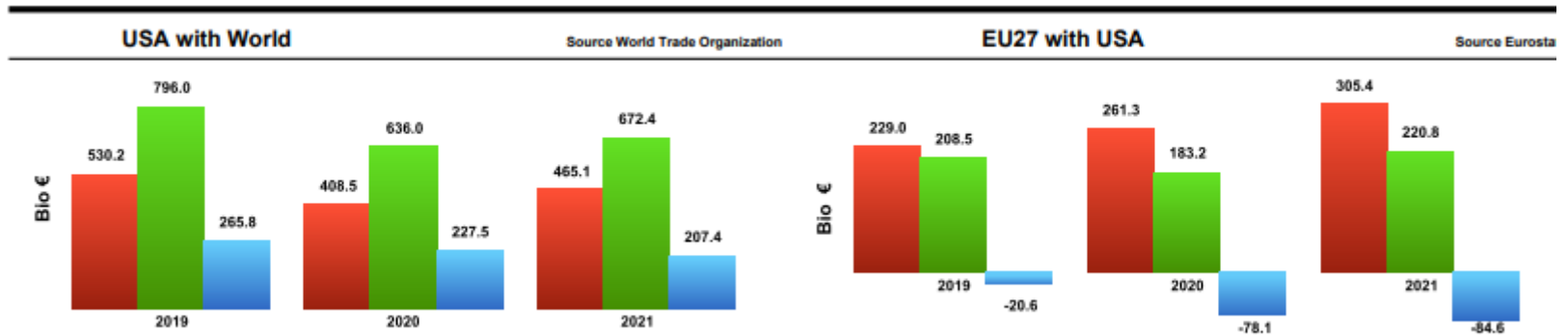


## Trade in services

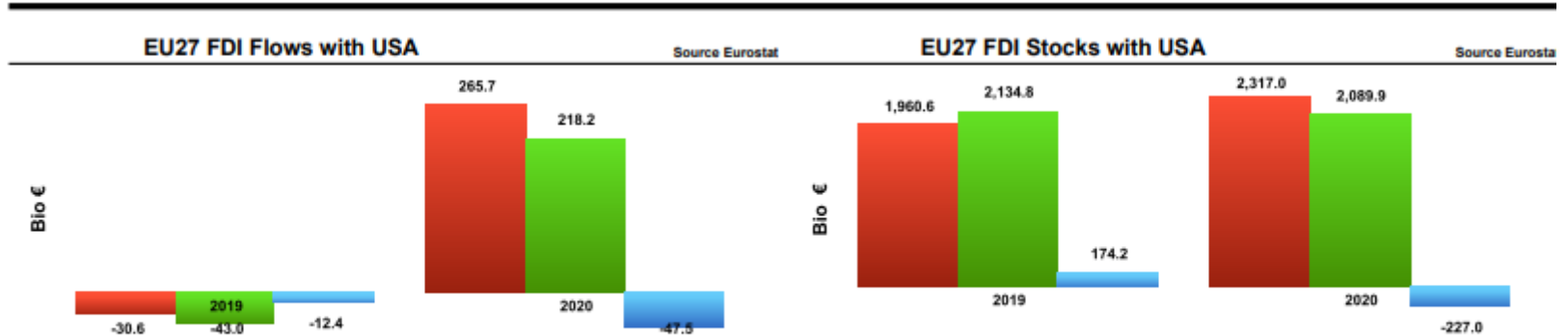
[overview\\_usa\\_en.pdf \(europa.eu\)](#)

# EU – USA

## Trade in services



## Foreign Direct Investment



- [overview\\_usa\\_en.pdf \(europa.eu\)](#)

# EU a Čína



- 1975: navázání diplomatických vztahů
- 1978: Dohoda o obchodu a hospodářské spolupráci
- 1985: Dohoda o obchodu a spolupráci mezi EHS a ČLR: nepreferenční charakter, obnovována každých 5 let
- Joint Committee: identifikace nových možností rozvoje obchodu + doporučení k nim

# EU - Čína

- 1995: Dlouhodobá politika pro čínsko-evropské vztahy;
- 2001: vstup Číny do WTO: nutnost liberalizace a otevření čínského trhu – dosud řada aspektů nevyřešena
- 2012: největší importér do EU. poprvé předčila USA, který byl největším importérem celé poválečné období
- 2013: zahájení rozhovorů, které mají vést k vytvoření Investiční dohody (EU-China Investment Agreement)
- 2015: MMF přidal jüan do koše hlavních světových měn od 10/2016– nárůst významu ve svět. finančních operacích

# EU - Čína

- 2020: fórum EU-Čína, obchodní partnerství, nikoliv sdílené hodnoty
- 30.11.2020: Comprehensive Agreement on Investment (CAI)
- Čína se zavázala zajistit spravedlivější zacházení se společnostmi z EU.
- Tyto závazky se týkají státních podniků, transparentnosti dotací a pravidel proti nucenému transferu technologií
- 2021: EP zmrazil ratifikovat ratifikaci z pol.důvodů
- [MEPs refuse any agreement with China whilst sanctions are in place | News | European Parliament \(europa.eu\)](#)

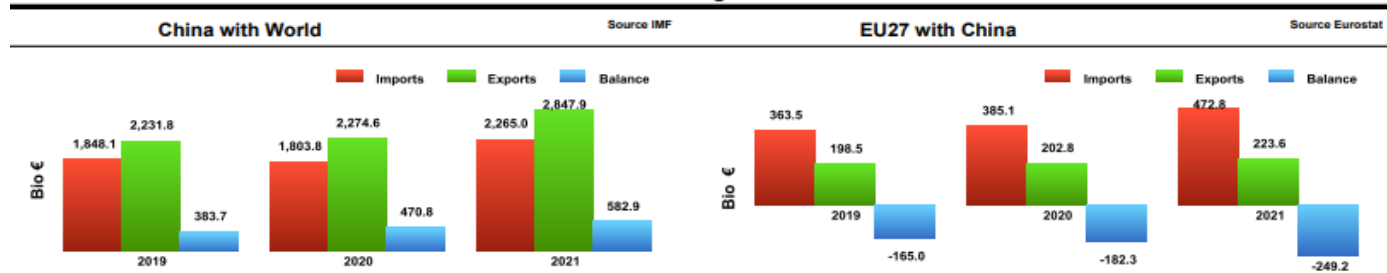
# EU - Čína

## China

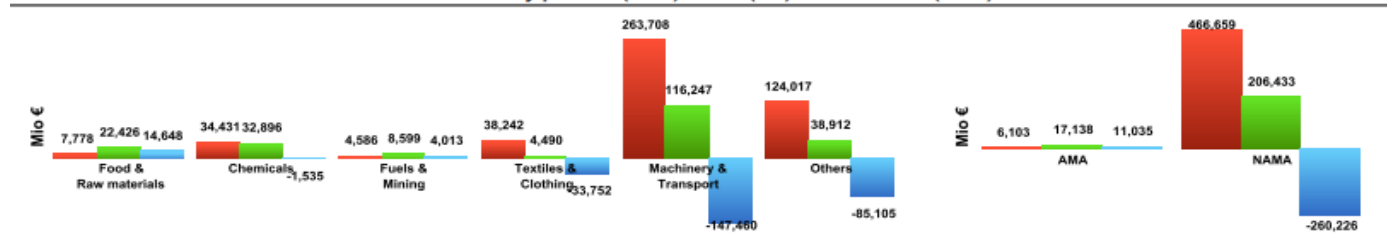
### Main Indicators

Indicator	Source IMF (World Economic Outlook)	unit	2017	2018	2019	2020	2021
Population		Millions of inhabitants	1,400	1,405	1,410	1,412	1,413
GDP		Billions of euros	10,857	11,720	12,810	13,012	14,761
GDP per capita		Euros	7,755	8,340	9,084	9,215	10,450
Real GDP growth		%	6.9	6.8	6.0	2.2	8.1
Inflation rate		%	1.6	2.1	2.9	2.4	0.9
Current account balance		% of GDP	1.5	0.2	0.7	1.7	1.8

### Trade in goods

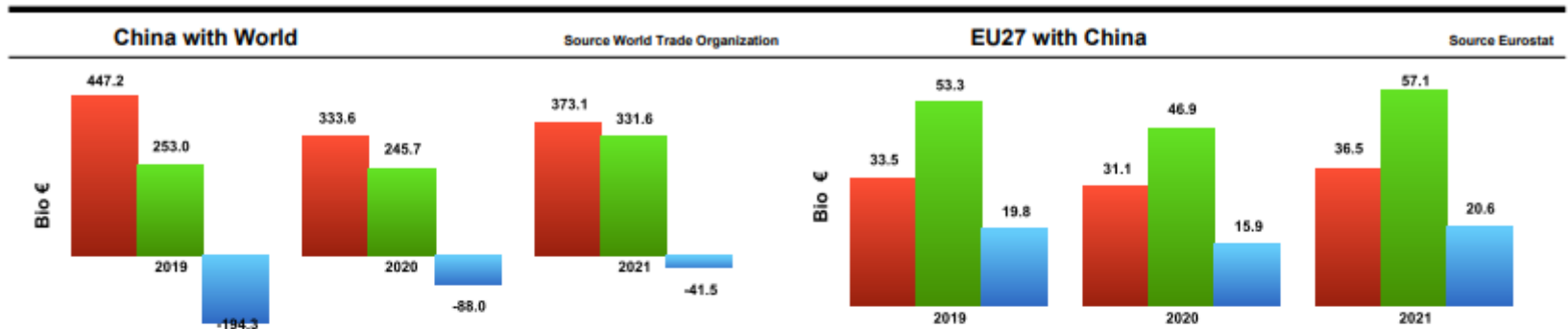


### EU27 Merchandise trade with China by product (2021) - SITC (UN) & AMA/NAMA (WTO)

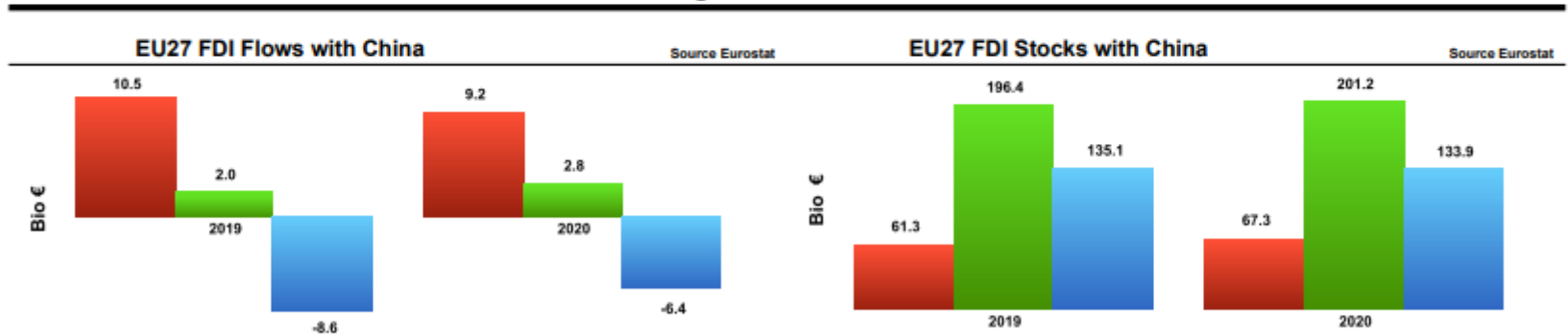


# EU - Čína

## Trade in services



## Foreign Direct Investment





# Dohody nové generace

- Obchodní dohody definované nejen na bázi obchodu
- Zahrnují i problematiku:
  - FDI
  - Veřejných zakázek
  - Enviromentálních standardů
  - Uznávání kvalifikací v rámci výjezdů pracovníků jedné společnosti působící v Kanadě i EU

# EU - Kanada



- 1959: akreditace kanadského velvyslance u EHS
- od 70. let : rozvoj spolupráce v ekonomické oblasti
- 1976: podepsání *Rámcové dohody o obchodní a hospodářské spolupráci*
- 1996: Akční plán Kanady a EU
- 2004: Partnerská agenda EU-Kanada
- Od 2004: uzavřeno mnoho sektorových dohod
- 2009: vyjednávání Komplexní hospodářské a obchodní dohody (tzv. CETA, *Comprehensive Economic and Trade Agreement*)
- 26.9.2014: podepsán konečný text CETA,
- 21.9.2017: provizorní vstup v platnost
- Více na: [EU-Canada Trade agreement \(CETA\) \(europa.eu\)](https://europa.eu/eu-external-Action/eu-trade-agreements/eu-canada-trade-agreement)

# EU - Kanada

- Odstranění 98% cel
- Včetně zemědělské produkce

## 3. Public procurement

- Guarantees access to Canada's large public procurement market
- Creates new opportunities for EU suppliers to bid for provincial and municipal contracts.








## 4. Investment

Encourages more investment between the EU and Canada, in both directions.



- [CETA overview: the 7 main parts of the agreement \(europa.eu\)](http://europa.eu)

Removes Canadian customs duties on key EU manufacturing exports from day one.

 Clothing, textiles	Before up to 16%	Now <b>0%</b>
 Vehicles, parts	Before up to 9.5%	Now <b>0%</b>
 Machinery, electrical equipment	Before up to 9.5%	Now <b>0%</b>
 Medical devices, optical instruments	Before up to 8%	Now <b>0%</b>
 Chemicals	Before up to 6.5%	Now <b>0%</b>

Opens up the Canadian market in the following industries:



## Professional services

Provides a framework for the EU and Canada to recognise each other's qualifications in certain regulated professions:



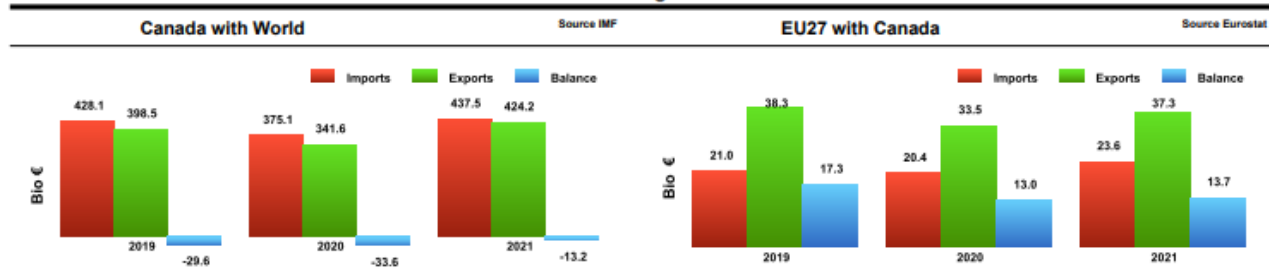
# EU - Kanada

## Canada

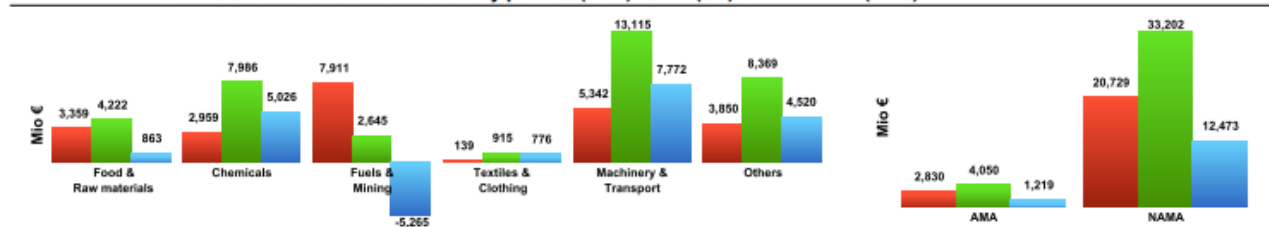
### Main Indicators

Indicator	Source IMF (World Economic Outlook)	unit	2017	2018	2019	2020	2021
Population		Millions of inhabitants	36	37	38	38	38
GDP		Billions of euros	1,460	1,461	1,556	1,441	1,683
GDP per capita		Euros	40,004	39,480	41,451	37,915	44,034
Real GDP growth		%	3.0	2.8	1.9	-5.2	4.6
Inflation rate		%	1.6	2.3	1.9	0.7	3.4
Current account balance		% of GDP	-2.8	-2.4	-2.0	-1.8	0.1

### Trade in goods



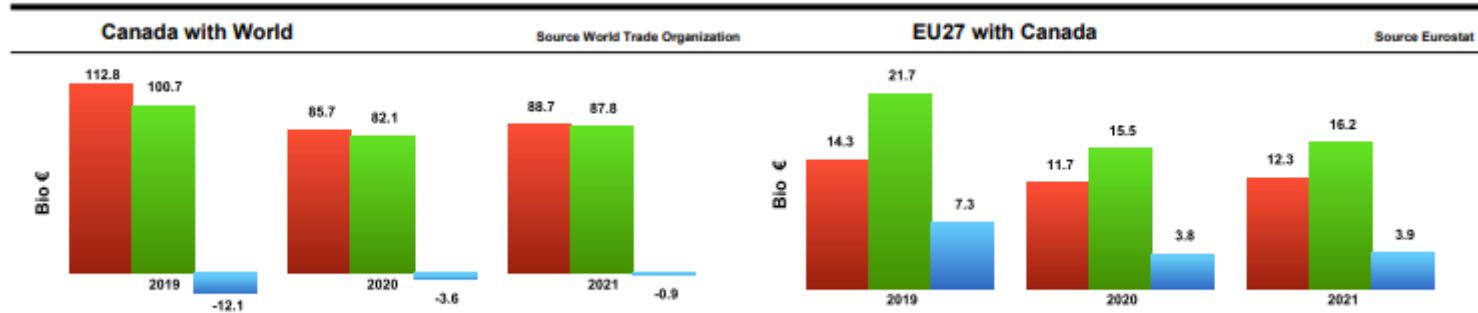
### EU27 Merchandise trade with Canada by product (2021) - SITC (UN) & AMA/NAMA (WTO)



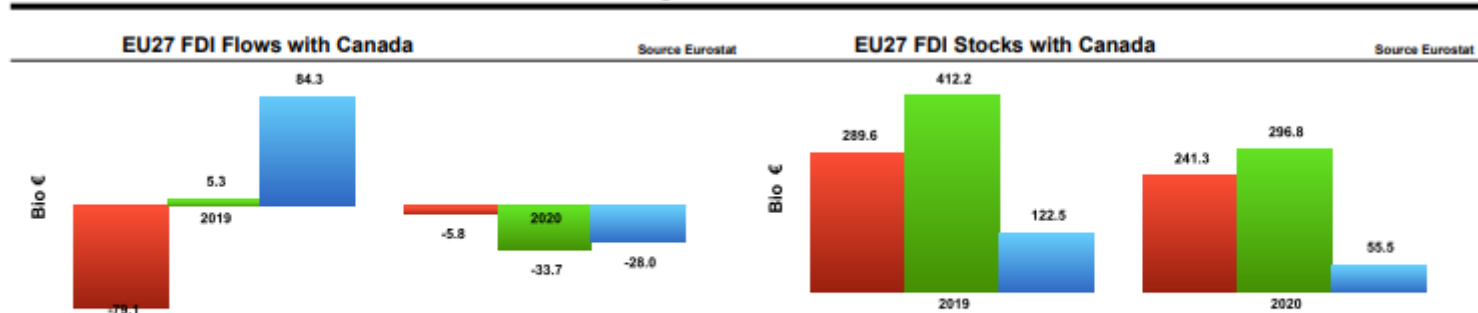
[overview canada en.pdf \(europa.eu\)](#)

# EU - Kanada

## Trade in services




## Foreign Direct Investment



[overview\\_canada\\_en.pdf \(europa.eu\)](#)

# EU - Japonsko



- Druhý největší obchodní partner v Asii pro EU
- Užší vztahy navázány až po roce 1945
- 1959: akreditace Japonska u ES
- 60. léta: dohody o hospodářské spolupráci
- 1974: delegace ES v Tokiu
- 70. léta: snaha ES o proniknutí na japonský trh
- Podpora evropských vývozců do Jap. (program Exprom)

# EU - Japonsko

- 80.léta: nárůst významu ES pro Japonsko
- Příčiny: vytvoření JVT + zhodnocení jenu vůči USD
- Liberalizace kapitálu umožnila kapitálové investice Japonska v ES
- 1991: akční plán pro spolupráci: éra aktivní spolupráce
- V roce 1992 vypršely obchodní smlouvy mezi Japonskem a státy ES: bezesmluvní vztah
- 2001: dohoda o vzájemném uznávání EU a Jap. produktů v oblastech telekomunikace, elektrické výroby, laboratorní praxe

# EU - Japonsko

- 2002: *EU-Japan Mutual Recognition Agreement* – upravuje přístup na trh pro telekomunikace, elektroniku, chemikálie, farmaceutika
- 2003: *Agreement on Co-operation on Anti-competitive Activities* - další úprava obchodu a investic
- Více:  
<http://eurex.europa.eu/LexUriServ/LexUriServ.do?uri=OJ:L:2003:183:0012:0017:EN:PDF>



# EU - Japonsko

- 2009: podepsána *Dohoda o vědě a technologiích* – užší spolupráce v rámci této oblasti,
- 6/2012: EK: souhlas ČS k diskuzi o vytvoření zóny volného obchodu s Japonskem
- 3/2013: oficiální zahájení negociací
- 4/2013: zahájení jednání v pr. skupinách
- 2016 : již 16 negociačních kol
- 2016: Strategic Partnership Agreement: paralelně s dohodou o FTA
- 12/2017: ukončeny negociace: nutný jen podpis Economic Partnership Agreement

# EU - Japonsko

- EPA: Economic Partnership Agreement

	The value of EU exports of goods to Japan is <b>€58 billion</b>
	The value of EU exports of services to Japan is <b>€28 billion</b>
	<b>600,000</b> jobs tied to EU exports to Japan
	<b>550,000</b> people employed by Japanese companies in the EU
	The value of tariffs paid by EU exporters to Japan is <b>€1 billion a year</b>
	The predicted increase of annual EU exports to Japan is <b>over 13% or additional €13 billion</b>
	The predicted annual increase of EU exports of processed foods to Japan is <b>51% or just over €1 billion</b> ; exports of dairy products are predicted to <b>increase by 215% or €729 million</b>
	The predicted annual increase of EU exports of chemicals to Japan is <b>6.9% or additional €1.6 billion</b>
	The predicted annual increase of EU exports of textiles to Japan is <b>220% or additional €5.2 billion</b>
	<b>Almost 74,000 EU companies</b> are exporting to Japan. <b>78% of those are smaller firms</b>

An ambitious trade deal could provide opportunities for the EU in particular in sectors like:

- pharmaceuticals
- medical devices
- agri-food
- motor vehicles
- transport equipment

- [EU-Japan Economic partnership agreement – Infographic on Fact and figures \(eupa.eu\)](https://eupa.eu)

# EU - Japonsko

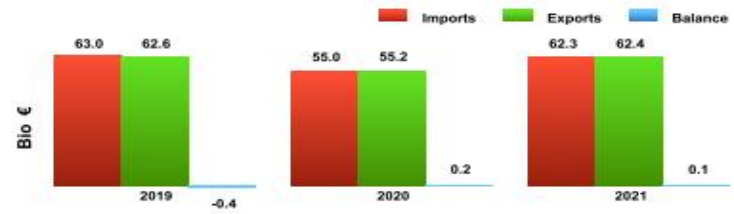
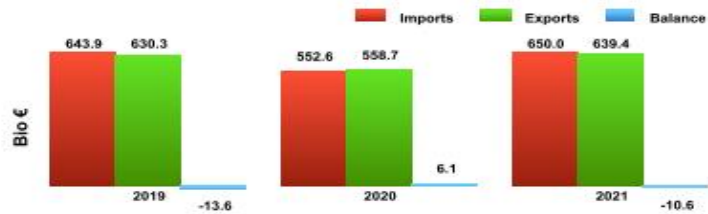
## Japan

### Main Indicators

Indicator	Source	IMF (World Economic Outlook)	unit	2017	2018	2019	2020	2021
Population			Millions of inhabitants	127	126	126	126	126
GDP			Billions of euros	4,365	4,266	4,576	4,413	4,175
GDP per capita			Euros	34,437	33,722	36,257	35,063	33,263
Real GDP growth			%	1.7	0.6	-0.2	-4.5	1.6
Inflation rate			%	0.5	1.0	0.5	-0.0	-0.3
Current account balance			% of GDP	4.1	3.5	3.4	3.0	2.9

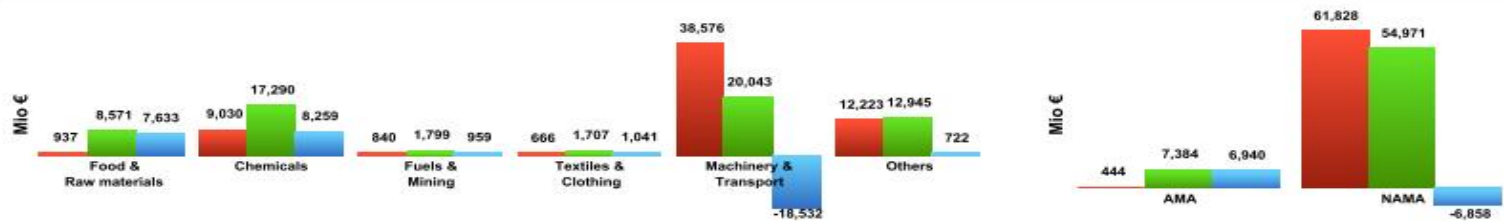
### Trade in goods

Japan with World	Source IMF	EU27 with Japan	Source Eurostat
------------------	------------	-----------------	-----------------



### EU27 Merchandise trade with Japan by product (2021) - SITC (UN) & AMA/NAMA (WTO)

Source Eurostat

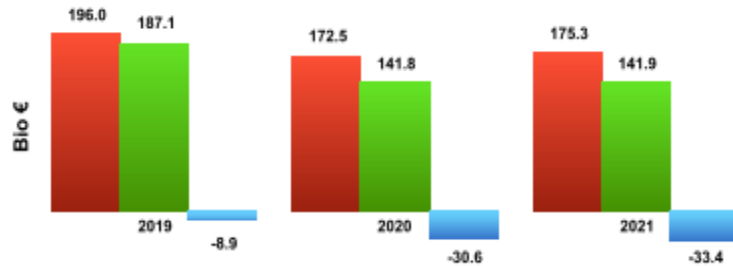


# EU - Japonsko

## Trade in services

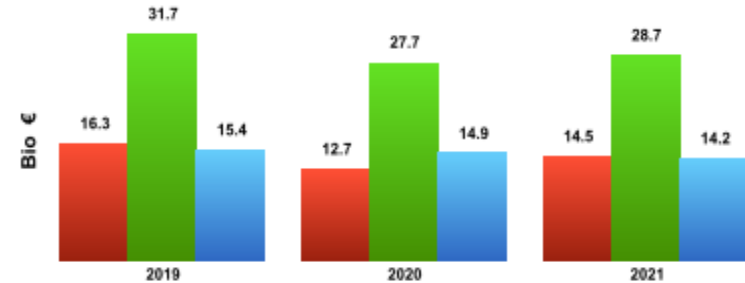
Japan with World

Source World Trade Organization



EU27 with Japan

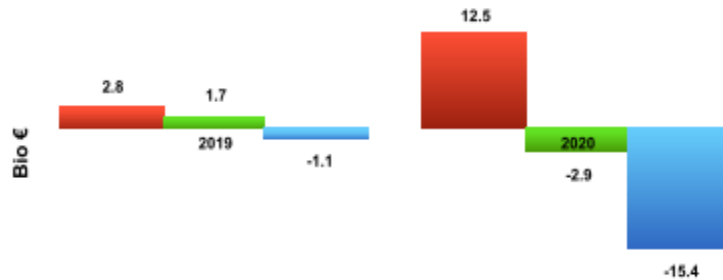
Source Eurostat



## Foreign Direct Investment

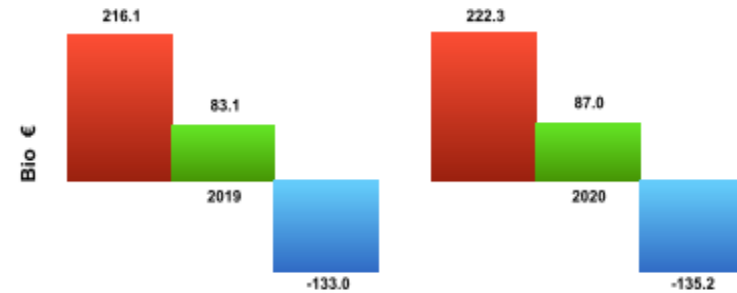
EU27 FDI Flows with Japan

Source Eurostat



EU27 FDI Stocks with Japan

Source Eurostat



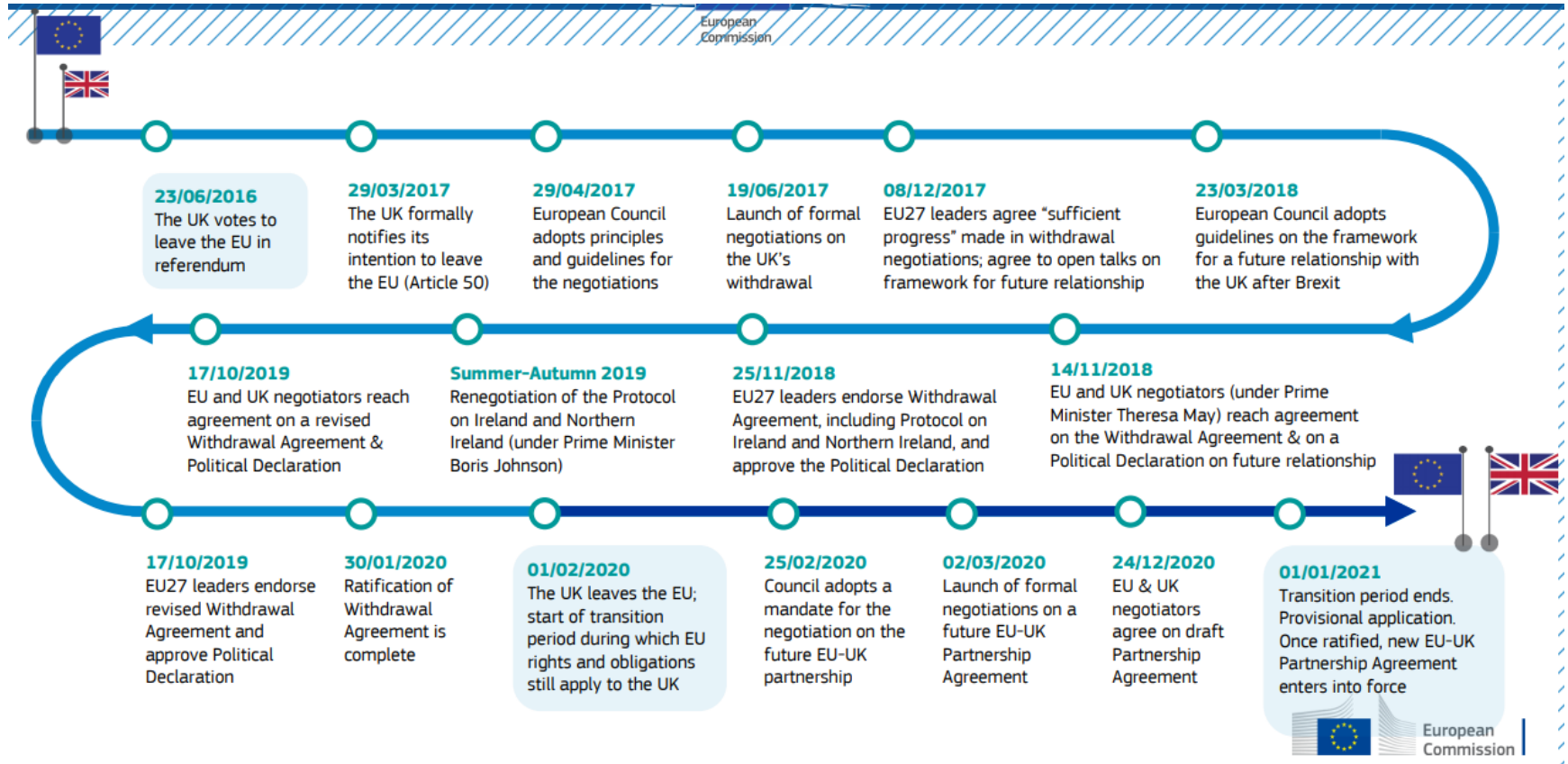
- [overview\\_japan\\_en.pdf \(europa.eu\)](#)

# EU-UK

- Od 2021
- Nutnost nastavení nových smluvních vztahů po odchodu UK z EU
- Po ukončení přechodného období (2017-2020) platí od 05/2021 tzv. Trade and Cooperation Agreement
- Více info přednáška 10
- Další slidy viz.
- [The EU-UK trade agreement explained.pdf](#)

# EU-UK

## [THE EU-UK trade agreement explained - slide show \(europa.eu\)](http://europa.eu)



# EU-UK

## EU-UK RELATIONS:

Architecture of the new Partnership Agreement

### Partnership Agreement for Cooperation and Trade

#### Trade, economic, social & environmental partnership

##### Free, fair & sustainable trade

- Trade in goods
- Customs & regulatory cooperation
- Trade in services & investment
- Public procurement
- Rules for fair competition & sustainability
- Intellectual Property Rights

##### Connectivity, sustainability & shared opportunities

- Transport
- Energy and climate
- Fisheries & natural resources
- Social security coordination
- Union programmes

#### Internal security partnership for citizens' safety

- Law enforcement & judicial cooperation in criminal matters
- Protection of fundamental rights
- Data exchange
- Anti-money laundering

#### EU unilateral measures

Not covered by the negotiations:

- Equivalences in financial services
- Adequacy decision on data protection
- UK third-country SPS listing

### New EU-UK governance framework for a lasting partnership

- Partnership Council
- Dispute settlement, enforcement & sanctions mechanisms
- Periodic reviews



# EU-UK

COMMISSION

## EU's positive balance in trade in goods stable





# EU-UK

## **MAIN EU EXPORTS OF GOODS**

Machinery and appliances (20%)  
Transport equipment (20%)  
Chemical products (13%)  
Foodstuff, beverages, tobacco (7%)  
Base metals (5%)  
Plastics, rubber (5%)

## **MAIN UK EXPORTS OF GOODS**

Machinery and appliances (21%)  
Chemical products (15%)  
Transport equipment (14%)  
Mineral products (12%)  
Base metals (6%)  
Foodstuffs, beverages, tobacco (5%)