

Středisko soustavy vázaných rovnoběžných sil; Těžiště

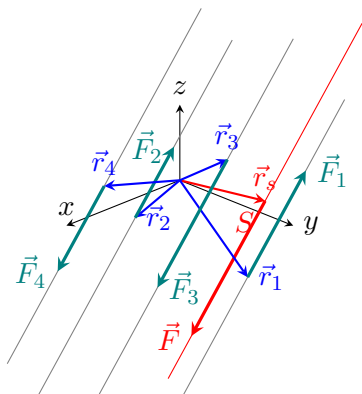
David Cirkl



INVESTICE DO ROZVOJE VZDĚLÁVÁNÍ

Středisko soustavy rovnoběžných sil

Představíme-li si soustavu rovnoběžných sil \vec{F}_i v prostoru, které jsou vázány k působišťům A_i , můžeme nalézt působišť výslednice této soustavy sil a nazveme ho *střediskem soustavy rovnoběžných sil*.



Středisko soustavy rovnoběžných sil

Bodu A_i odpovídá polohový vektor \vec{r}_i , středisku soustavy S vektor \vec{r}_s , pak pro soustavu rovnoběžných sil platí následující rovnice

$$\vec{F} = \sum_{i=1}^n \vec{F}_i,$$

$$\vec{r}_s \times \vec{F} = \sum_{i=1}^n \left(\vec{r}_i \times \vec{F}_i \right).$$

Za předpokladu shodného směru sil F_i můžeme vyjádřit

$$\vec{r}_s = \frac{\sum_{i=1}^n (\vec{r}_i F_i)}{\sum_{i=1}^n F_i}$$

Středisko soustavy rovnoběžných sil

Poloha bodu S (střediska soustavy rovnoběžných sil) nezávisí na směru vektorů \vec{F}_i . Poslední rovnici vyjádříme ve skalárních směrech x , y a z

$$x_s = \frac{\sum_{i=1}^n (x_i F_i)}{\sum_{i=1}^n F_i}, \quad y_s = \frac{\sum_{i=1}^n (y_i F_i)}{\sum_{i=1}^n F_i}, \quad z_s = \frac{\sum_{i=1}^n (z_i F_i)}{\sum_{i=1}^n F_i},$$

kde výrazy v čitatelích, tj. součiny vzdálenosti nositelky síly od rovin yz , xy a xz a velikosti síly F_i , nazýváme statické momenty sil.

Těžiště

Termínem *těžiště* (též hmotné středisko) lze označit bod, do kterého můžeme soustředit celou hmotnost m (resp. tíhu) tělesa.

Budeme-li určovat těžiště tělesa, hledáme středisko soustavy tíhových sil, které jsou rovnoběžné.

Těžiště

Za předpokladu, že za sílu \vec{F} , resp. \vec{F}_i dosadíme tíhovou sílu \vec{G} , resp. \vec{G}_i a aplikujeme vztah $\vec{G} = m\vec{g}$, kde \vec{g} je gravitační zrychlení, pak pro soustavu n hmotných bodů lze rovnice přepsat do tvaru

$$x_s m = \sum_{i=1}^n x_i m_i, \quad \text{nebo} \quad x_s = \frac{\sum_{i=1}^n x_i m_i}{m},$$

$$y_s m = \sum_{i=1}^n y_i m_i, \quad y_s = \frac{\sum_{i=1}^n y_i m_i}{m},$$

$$z_s m = \sum_{i=1}^n z_i m_i, \quad z_s = \frac{\sum_{i=1}^n z_i m_i}{m},$$

kde $m = \sum_{i=1}^n m_i$ je celková hmotnost soustavy n hmotných bodů, m_i je hmotnost i -tého hmotného bodu a x_i, y_i, z_i jsou jeho vzdálenosti od rovin v souřadnicovém systému xyz .

Těleso si představujeme jako útvar složený z velkého množství velmi malých částic o nekonečně malé (infinitezimální) hmotnosti dm_i . Statický moment i -tého elementu např. k rovině yz je definován vztahem

$$dU_{yz_i} = x_i dm_i,$$

kde index i značí i -tý element. Celkový statický moment tělesa je dán algebraickým součtem statických momentů n částic (elementů) ke stejné rovině

$$U_{yz} = \sum_{i=1}^n x_i \Delta m_i$$

a v integrální formě

$$U_{yz} = \int_{(m)} x dm.$$

Těžiště

Na základě uvedeného můžeme sumační vztahy pro určení souřadnice těžiště útvaru vyjádřit rovněž v integrálním tvaru

$$x_s = \frac{\int (m) x dm}{m}, \quad y_s = \frac{\int (m) y dm}{m}, \quad z_s = \frac{\int (m) z dm}{m},$$

kde celkovou hmotnost útvaru lze získat jako

$$m = \int (m) dm.$$

Pro homogenní těleso za předpokladu, že hustota ρ $[\text{kg}/\text{m}^3]$ je konstantní, $m = \rho V$ a celkový objem útvaru je $V = \int_{(V)} dV$, jsou vztahy pro určení těžiště následující

$$x_s = \frac{\int (V) x \rho dV}{\rho V} = \frac{\int (V) x dV}{V}, \quad y_s = \frac{\int (V) y \rho dV}{\rho V} = \frac{\int (V) y dV}{V}, \quad z_s = \frac{\int (V) z \rho dV}{\rho V} = \frac{\int (V) z dV}{V}.$$



INVESTICE DO ROZVOJE VZDĚLÁVÁNÍ

Těžiště

Pro určení těžiště plošného rovinného útvaru se používají vztahy

$$x_s = \frac{\int_{(S)} x dS}{S}, \quad y_s = \frac{\int_{(S)} y dS}{S},$$

kde celková plocha S je dána vztahem $S = \int_{(S)} dS$.

Obdobné vztahy platí i pro určení těžiště křivky či lomené čáry rovinné nebo prostorové

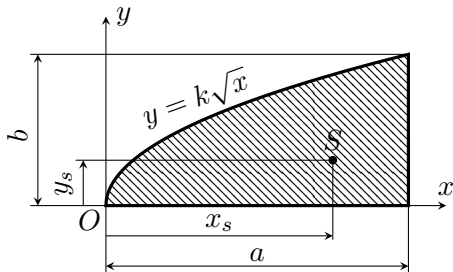
$$x_s = \frac{\int_{(L)} x dL}{L}, \quad y_s = \frac{\int_{(L)} y dL}{L}, \quad z_s = \frac{\int_{(L)} z dL}{L}.$$

Pro dvou resp. jednorozměrný případ stačí určit dvě resp. jednu souřadnici těžiště. Pokud má těleso nebo útvar rovinu symetrie, pak těžiště leží v této rovině a stačí určit výpočtem zbývající souřadnice.

Příklad - těžiště plošného útvaru

Určíme souřadnice těžiště $[x_s, y_s]$

Dáno: $a, b, y = k\sqrt{x}$



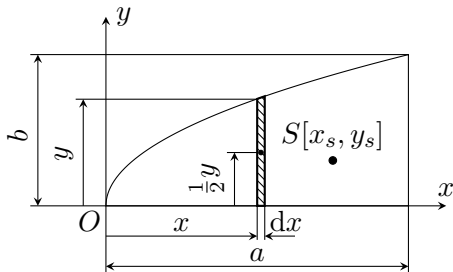
Nejprve stanovíme konstantu k . Platí

$$b = k\sqrt{a}, \text{ tedy } k = \frac{b}{\sqrt{a}}.$$



INVESTICE DO ROZVOJE VZDĚLÁVÁNÍ

Příklad - těžiště plošného útvaru



Zvolíme elementární plochu

$$dS = ydx = k\sqrt{x}dx.$$

Celková plocha tedy je

$$S = \int_{(S)} dS = k \int_0^a \sqrt{x} dx = \frac{2}{3}k \left[x^{\frac{3}{2}} \right]_0^a = \frac{2}{3}k\sqrt{a^3} = \frac{2}{3} \frac{b}{\sqrt{a}} \sqrt{a^3} = \frac{2}{3}ba.$$

Příklad - těžiště plošného útvaru

x -ová souřadnice těžiště

$$x_s S = \int_{(S)} x dS$$

Statický moment plochy k ose y

$$\begin{aligned} U_y &= \int_{(S)} x dS = \frac{b}{\sqrt{a}} \int_0^a x \sqrt{x} dx = \frac{b}{\sqrt{a}} \int_0^a x^{\frac{3}{2}} dx \\ &= \frac{b}{\sqrt{a}} \frac{2}{5} \left[x^{\frac{5}{2}} \right]_0^a = \frac{b}{\sqrt{a}} \frac{2}{5} \sqrt{a^5} \\ &= \frac{2}{5} b a^2 \end{aligned}$$

a tedy

$$x_s = \frac{U_y}{S} = \frac{\frac{2}{5} b a^2}{\frac{2}{3} b a} = \frac{3}{5} a.$$

Příklad - těžiště plošného útvaru

y -ová souřadnice těžiště

$$y_s S = \int_{(S)} \frac{1}{2} S dS.$$

$$U_x = \int_{(S)} \frac{1}{2} S dS = \frac{1}{2} \int_0^a y^2 dx = \frac{1}{2} k^2 \int_0^a x dx$$

$$= \frac{1}{2} k^2 \frac{1}{2} [x^2]_0^a = \frac{1}{4} k^2 a^2 = \frac{1}{4} \frac{b^2}{a} a^2$$

$$= \frac{1}{4} ab^2.$$

$$y_s = \frac{U_x}{S} = \frac{\frac{1}{4} ab^2}{\frac{2}{3} ab} = \frac{3}{8} b.$$

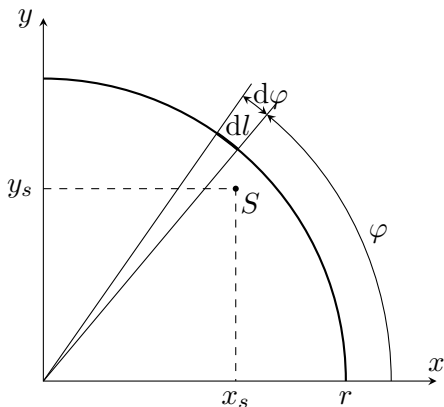
Příklad - těžiště plošného útvaru

Poloha těžiště je

$$S = \left[\frac{3}{5}a; \frac{3}{8}b \right]$$

Příklad - těžiště křivky

Křivkou je čtvrtina kružnice o poloměru r .



Pro element délky dl platí $dl = r d\varphi$.

Příklad - těžiště křivky

Délka křivky je

$$l = \int_{(l)} dl = r \int_0^{\frac{\pi}{2}} d\varphi = r [\varphi]_0^{\frac{\pi}{2}} = \frac{\pi r}{2}.$$

Určení x -ové souřadnice těžiště.

Rovnice statických momentů

$$x_s l = \int_{(l)} x dl$$

Statický moment křivky k ose y

$$U_y = \int_{(l)} x dl = \int_0^{\frac{\pi}{2}} r^2 \cos(\varphi) d\varphi = r^2 [\sin(\varphi)]_0^{\frac{\pi}{2}} = r^2 \left(\sin\left(\frac{\pi}{2}\right) - \sin(0) \right) = r^2$$



INVESTICE DO ROZVOJE VZDĚLÁVÁNÍ



Příklad - těžiště křivky

hledaná souřadnice je

$$x_s = \frac{U_y}{l} = \frac{r^2}{\frac{\pi r}{2}} = \frac{2r}{\pi}.$$

Určení y-ové souřadnice.

Jelikož je křivka symetrická podle přímky procházející počátkem souř. systému skloněné pod úhlem 45° platí

$$x_s = y_s.$$

Souřadnice těžiště křivky je

$$S = \left[\frac{2r}{\pi}, \frac{2r}{\pi} \right].$$