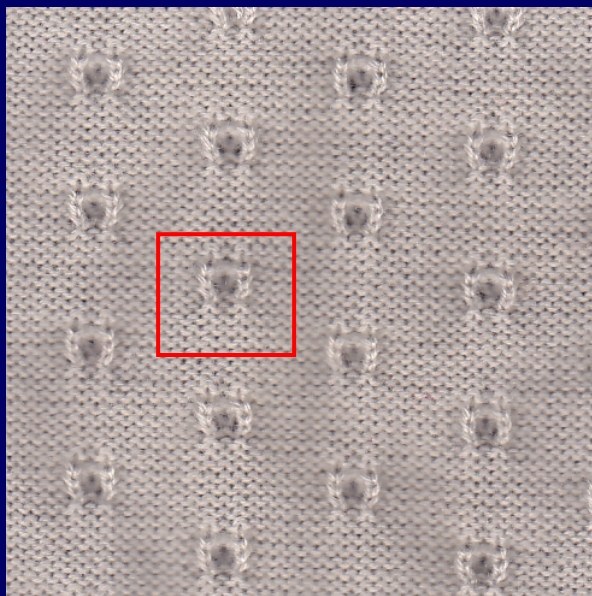



ZR pletenina – zadání úkolu č.1

ZR vzor s chytem – vytvořte patronu dle vzorku (zvolte si jednu ze stran pleteniny)

lící strana



rubní strana



ZR pletenina – zadání úkolu č.2


Návrh ZR reliéfního vzoru kombinací ploch ZJ z líce a rubu, ZR a ZR 1:1, inspirace v barevném žakárském vzoru, parametry vzorku cca 17 x 25 cm




přechod ZJ líc-rub



ZR 1:1



přechod ZR –ZJ líc



ZR

