



Vytváření slovníků

Klára Císařová, Marián Lamr
Technická univerzita v Liberci, ústav MTI
<http://www.mti.tul.cz>



Slovník

- Modul Slovník umožňuje vytvářet a udržovat seznam termínů a jejich definic.
- K položkám slovníku je možné přikládat soubory. Položky je možné prohledávat a řadit abecedně i podle kategorie, data vložení či autora.
- Vložená hesla je možno automaticky propojovat s dalším obsahem v kurzu tak, že kdekoliv se použije termín uvedený ve slovníku, bude automaticky vytvořen odkaz na jeho vysvětlení.
- Položky ve slovníku je možno komentovat a hodnotit, a to i ostatními studenty (vzájemné hodnocení). Hodnocení se přepočítává na výslednou známku, která může být součástí klasifikace v kurzu.
- Slovník je možné použít např.
 - jako společně vytvářenou banku klíčových termínů a konceptů k danému tématu
 - pro prezentaci svých "vizitek" v rámci kurzu, kde studenti pod svým jménem uvedou požadované údaje
 - jako sbírku často kladených dotazů či praktických doporučení k danému tématu
 - pro sdílení užitečných videí, obrázků či zvukových souborů
 - referenční výčet pojmů k zapamatování a opakování

Přidání slovníku

- Slovník může být:
 - Hlavní (pro celý kurz, je pouze jeden)
 - Vedlejší(lokální, v každé sekci či týdnu)
- Vedlejší či hlavní slovník přidáme v libovolné sekci kurzu pomocí tlačítka „**přidat činnost nebo studijní materiál**“
- Hlavní slovník doporučujeme umístit do sekce „novinky“
- V nabídce, která se nám zobrazí po stisku tlačítka vybereme činnost „**slovník**“ a zmáčkneme tlačítko „**přidat**“, tak jak ukazuje obrázek na další stránce

Přidání slovníku

Přidat činnost nebo studijní materiál

ČINNOSTI

- Anketa
- Balíček SCORM
- Dotazník
- Externí nástroj
- Fórum
- Průzkum
- Přednáška
- Slovník
- Test
- Úkol
- Úkoly (2.2)
 - Pokročilé nahrávání souborů
 - Online text
 - Odevzdat soubor
 - Offline činnost
- Workshop

STUDIJNÍ MATERIÁLY

- Kniha

Modul Slovník umožňuje vytvářet a udržovat seznam termínů a jejich definic.

K položkám slovníku je možno přikládat soubory. Položky je možno prohledávat a řadit abecedně i podle kategorie, data vložení či autora. Slovník lze nastavit tak, že položky vyžadující schválení vyučujícím před tím, než jsou zobrazeny ostatním studentům.

Vložená hesla je možno automaticky propojovat s dalším obsahem v kurzu tak, že kdekoliv se použije termín uvedený ve slovníku, bude automaticky vytvořen odkaz na jeho vysvětlení.


Položky ve slovníku je možno komentovat a hodnotit, a to i ostatními studenty (vzájemné hodnocení). Hodnocení se přepočítává na výslednou známku, která může být součástí klasifikace v kurzu.

Slovník je možno použít např.

- o jako společně vytvářenou banku

Přidat Zrušit

Přidání slovníku

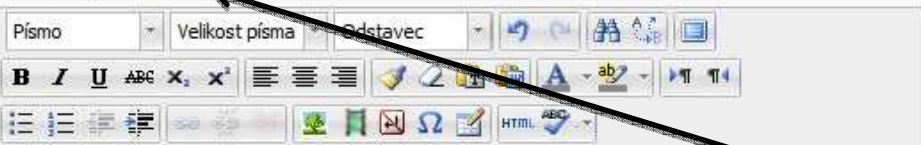
- Po kliknutí na tlačítko „**přidat**“ se zobrazí stránka, na které musíme minimálně vyplnit položky:
 - Název slovníku
 - Popis
- Dále je zde možné provést velké množství obecných nastavení. Náповědu k jednotlivým nastavením získáme klepnutím na modrý otazník, který je umístěn u každé položky. 
- Tuto situaci ilustruje obrázek na další stránce.

Přidání slovníku

- Přidání nové činnosti (Slovník - 7. Téma: Tvorba slovníku)

Obecná nastavení

Název* Ukázkový slovník


Popis* 
popis slovníku


Nutné vyplnit


Přepínač typu slovníku- určuje zda chceme vytvořit hlavní či vedlejší slovník. V kurzu může být jen jeden hlavní slovník a několik vedlejších.


Zobrazit popis na titulní straně kurzu

Počet položek na stránce* 10

Typ slovníku  Vedlejší slovník

Povolit duplicitní položky  **Povolit duplicitní položky**
Pokud tuto volbu zapnete, ve slovníku bude možno vytvořit více hesel se stejným pojmem (heslovým slovem).

Povolit komentáře k položkám 

Povolit zobrazení pro 

Zavřít

Kontextovou nápovědu získáme klepnutím na modrý otazníček u každé položky nastavení

Přidání slovníku

Slovník lze skrýt, či omezit časově přístup

Běžná nastavení modulu

Viditelný

Identifikátor

Omezit přístup

Povolit přístup od Povolit

Povolit přístup do Povolit

Podmínit známkou musí být alespoň % a zároveň menší než %

Uživatelské pole obsahuje

Pokud nebude mít uživatel k činnosti přístup

Formulář obsahuje povinná pole označená *

Vložení lokálního slovníku je nutné potvrdit klepnutím na jedno z tlačítek „uložit“.

Vložení pojmu do slovníku- první část

Nový pojem do slovníku přidáme klepnutím na slovník v dané sekci kurzu.

7. Téma: Tvorba slovníku

Cíl: Naučit se vytvářet slovník, který bude pomůckou studentům k snadnějšímu vyhledávání pojmů. Dále se naučit vytvářet lokální slovníky k jednotlivým tématům a globální slovník celého kurzu. Osvojit si kopírování pojmů z lokálního slovníku do globálního.



Ukázkový slovník



+ Přidat činnost nebo studijní materiál

popis slovníku

Hledat



Vyhledat text

Přidat novou položku

Po klepnutí na slovník se zobrazí nová stránka, kde lze přidávat do slovníku nové pojmy, či je prohlížet.

Procházet podle abecedy

Procházet podle kategorie

Procházet podle data

Procházet podle autora

Procházet slovníkem pomocí tohoto rejstříku

Speciální | A | Á | B | C | Č | D | ě | E | É | Ě | F | G | H | I | Í | J | K | L | M | N | Ň | O | Ó | P | Q | R | Ř | S | Š | T | Ť | U | Ú | Ů | V | W | X | Y | Ý | Z | Ž | **VŠE**

Nebvly nalezena žádná položka.

Vložení pojmu do slovníku- druhá část

Ukázkový slovník

Obecná nastavení

Pojem*

Definice*

Písmo Velikost písma Odstavec

B *I* U ABC x² x³ [List icons]

Modul Slovník umožňuje vytvářet a udržovat seznam termínů a jejich definic.

K položkám slovníku je možno přikládat soubory. Položky je možno prohledávat a řadit abecedně i podle kategorie, data vložení či autora. Slovník lze nastavit tak, že položky vyžadující schválení vyučujícím před tím, než jsou zobrazeny ostatním studentům.

Vložená hesla je možno automaticky propojovat s dalším obsahem v kurzu tak, že kdekoliv se použije termín uvedený ve slovníku, bude automaticky vytvořen odkaz na jeho vysvětlení.

Cesta: p

Klíčová slova

Příloha Maximální velikost srovnávacích souborů: 50MB, maximální přílohy: 99

Přidat...

Soubory

Nutné vyplnit pojem a definice.

Je možné přiložit soubor a provést další nastavení.

Na konci stránky vše potvrdit tlačítkem uložit.

Formulář obsahuje povinná pole označená *

Export pojmu do hlavního slovníku

Procházet slovníkem pomocí tohoto rejstříku

Speciální | A | Á | B | C | Č | D | ě | E | É | Ě | F | G | H | I | Í | J | K | L | M | N | Ň | O | Ó | P | Q | R | Ř | S | Š | T | Ť | U | Ú | Ů | V | W | X | Y | Ý | Z | Ž | VŠE

Slovník

Modul Slovník umožňuje vytvářet a udržovat seznam termínů a jejich definic.

K položkám slovníku je možno přiřkládat soubory. Položky je možno prohledávat a řadit abecedně i podle kategorie, data vložení či autora. Slovník lze nastavit tak, že položky vyžadující schválení vyučujícím před tím, než jsou zobrazeny ostatním studentům.

Vložená hesla je možno automaticky propojovat s dalším obsahem v kurzu tak, že kdekoliv se použije termín uvedený ve slovníku, bude automaticky vytvořen odkaz na jeho vysvětlení.

Položky ve slovníku je možno komentovat a hodnotit, a to i ostatními studenty (vzájemné hodnocení). Hodnocení se přepočítává na výslednou známku, která může být součástí klasifikace v kurzu.

Slovník je možno použít např.

Poté co je pojem exportován do hlavního slovníku, je další jeho úprava možná pouze z hlavního slovníku.

Každý pojem z lokálního slovníku v dané sekci je možné exportovat do hlavního slovníku celého kurzu tímto tlačítkem.

mu tématu
ěnem uvedou
nu tématu



Formulář obsahuje povinná pole označená *