EPLAN GmbH & Co. KG

An der alten Ziegelei 2
40789 Monheim am Rhein
Tel. +49 (0)2173 - 39 64 - 0

Firma / zákazník	
Popis projektu	Základní projekt se strukturou označení podle normy IEC: Struktura stran s označením funkce a označením um
Číslo projektu	IEC_bas001
Komise	EPLAN
Výrobce (firma)	EPLAN GmbH & Co. KG
Sloupec	Vzorový projekt EPLAN
Název projektu	EPRO_ESY_01
Výrobek	
Typ	
Místo instalace	
Osoba odpovědná za projekt	
Zvláštnost dílu	

Vytvořeno dne	20.03.2022			
Zpracováno dne	22.06.2022	od (zkratka)	UL	Počet stran 31

Obsah

Sloupec X: Automaticky generovaná strana byla dodatečně ručně upravena

F06_001

Strana	Popis stran	Doplňkové pole strany	Datum	Zpracoval	X
=ST1+DOC/1	Titulní strana		20.06.2022	UL	X
=ST1+DOC/2	Obsah : =ST1+DOC/1 - =ST1+REPORT/24		22.06.2022	UL	
=ST1+RH1/1	HLAVNÍ PŘÍVOD		20.06.2022	UL	
=ST1+RH1/2	POHONY		22.06.2022	UL	
=ST1+RH1/3	FREKVENČNÍ MĚNIČ		22.06.2022	UL	
=ST1+RH1/4	PLC digitální vstupy		22.06.2022	UL	
=ST1+RH1/5	PLC digitální výstupy		22.06.2022	UL	
=ST1+REPORT/1	Kusovník artiklů : BuR.X20DIF371 -		22.06.2022	UL	
=ST1+REPORT/2	Souhrnný kusovník artiklů : BuR.X20DIF371 - SIE.6SL3211-0AB17-5BA1		22.06.2022	UL	
=ST1+REPORT/3	Seznam svorkovnic : =ST1+RH1-X1 - =ST1+RH1-XM		20.06.2022	UL	
=ST1+REPORT/4	Plán svorkovnice =ST1+RH1-X1		20.06.2022	UL	
=ST1+REPORT/5	Plán svorkovnice =ST1+RH1-X4		22.06.2022	UL	
=ST1+REPORT/6	Plán svorkovnice =ST1+RH1-X7		20.06.2022	UL	
=ST1+REPORT/7	Plán svorkovnice =ST1+RH1-X8		20.06.2022	UL	
=ST1+REPORT/8	Plán svorkovnice =ST1+RH1-XL1		20.06.2022	UL	
=ST1+REPORT/9	Plán svorkovnice =ST1+RH1-XL2		20.06.2022	UL	
=ST1+REPORT/10	Plán svorkovnice =ST1+RH1-XM		20.06.2022	UL	
=ST1+REPORT/11	Plán napojení svorkovnice =ST1+RH1-X1		20.06.2022	UL	
=ST1+REPORT/12	Plán napojení svorkovnice =ST1+RH1-X4		22.06.2022	UL	
=ST1+REPORT/13	Plán napojení svorkovnice =ST1+RH1-X7		20.06.2022	UL	
=ST1+REPORT/14	Plán napojení svorkovnice =ST1+RH1-X8		20.06.2022	UL	
=ST1+REPORT/15	Plán napojení svorkovnice =ST1+RH1-XL1		20.06.2022	UL	
=ST1+REPORT/16	Plán napojení svorkovnice =ST1+RH1-XL2		20.06.2022	UL	
=ST1+REPORT/17	Plán napojení svorkovnice =ST1+RH1-XM		20.06.2022	UL	
=ST1+REPORT/18	Seznam kabelů : =ST1+RH1-W1 - =ST1+RH1-WB4		22.06.2022	UL	
=ST1+REPORT/19	Plán kabelů =ST1+RH1-W1		22.06.2022	UL	
=ST1+REPORT/20	Plán kabelů =ST1+RH1-W2		22.06.2022	UL	
=ST1+REPORT/21	Plán kabelů =ST1+RH1-WB1		22.06.2022	UL	
=ST1+REPORT/22	Plán kabelů =ST1+RH1-WB2		22.06.2022	UL	
=ST1+REPORT/23	Plán kabelů =ST1+RH1-WB3		22.06.2022	UL	
=ST1+REPORT/24	Plán kabelů =ST1+RH1-WB4		22.06.2022	UL	

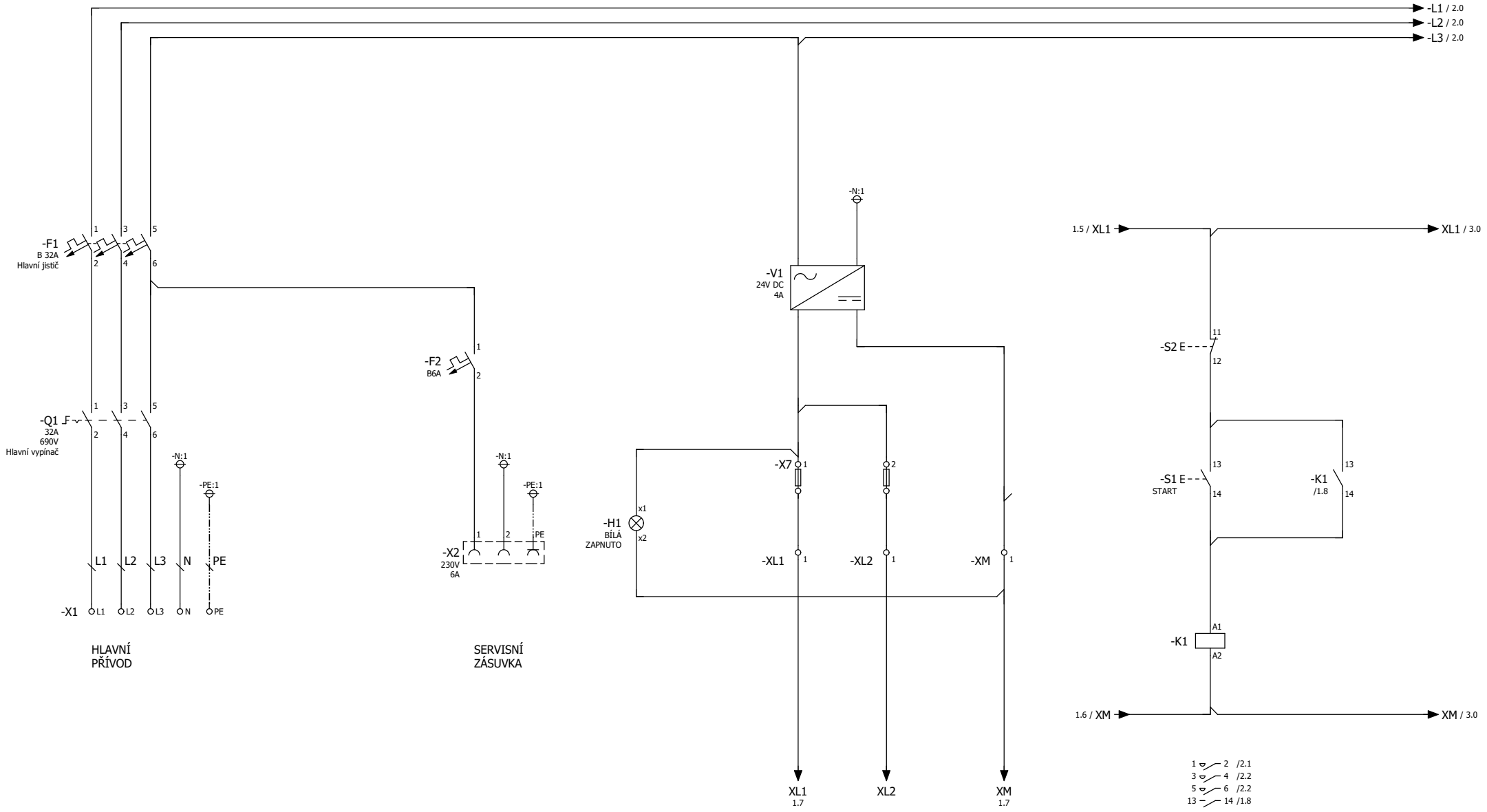

			Datum	20.06.2022	EPLAN	EPLAN GmbH & Co. KG	HLAVNÍ PŘÍVOD	= ST1	
			Zprac.	UL				+ RH1	
			Zkontr.		Základní projekt se strukturou označení podle normy IEC: Struktura stran s označením funkce a označením umístění			IEC_bas001	List 1
Změna	Datum	Název	Pův.		Náhrada z	Nahrazeno čím			Strana 3 / 31

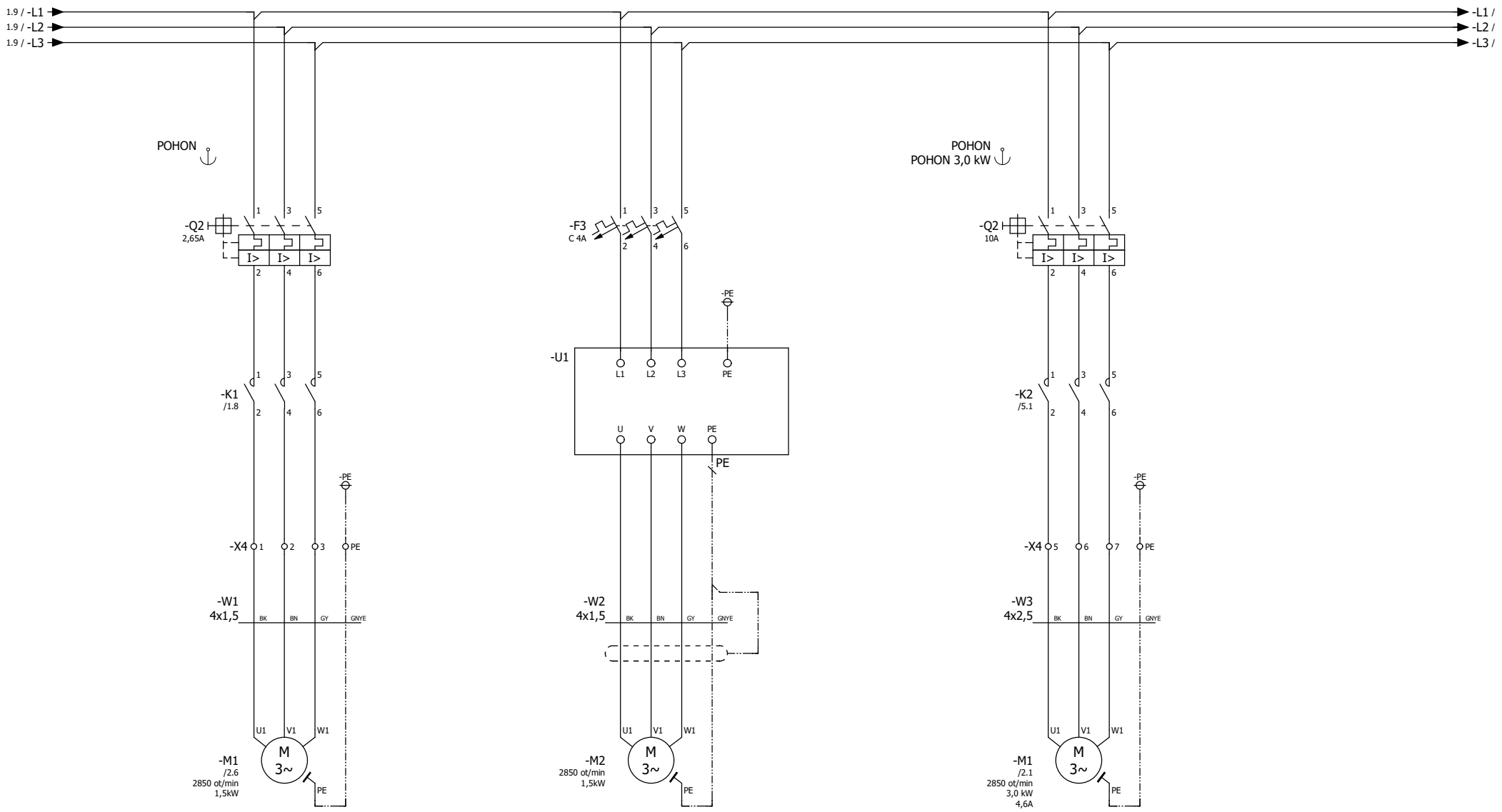

			Datum	22.06.2022	EPLAN	EPLAN GmbH & Co. KG	POHONY		= ST1	
			Zprac.	UL					+ RH1	
			Zkontr.		Základní projekt se strukturou označení podle normy IEC: Struktura stran s označením funkce a označením umístění			IEC_bas001	List	2
Změna	Datum	Název	Pův.		Náhrada z	Nahrazeno čím			Strana	4 / 31

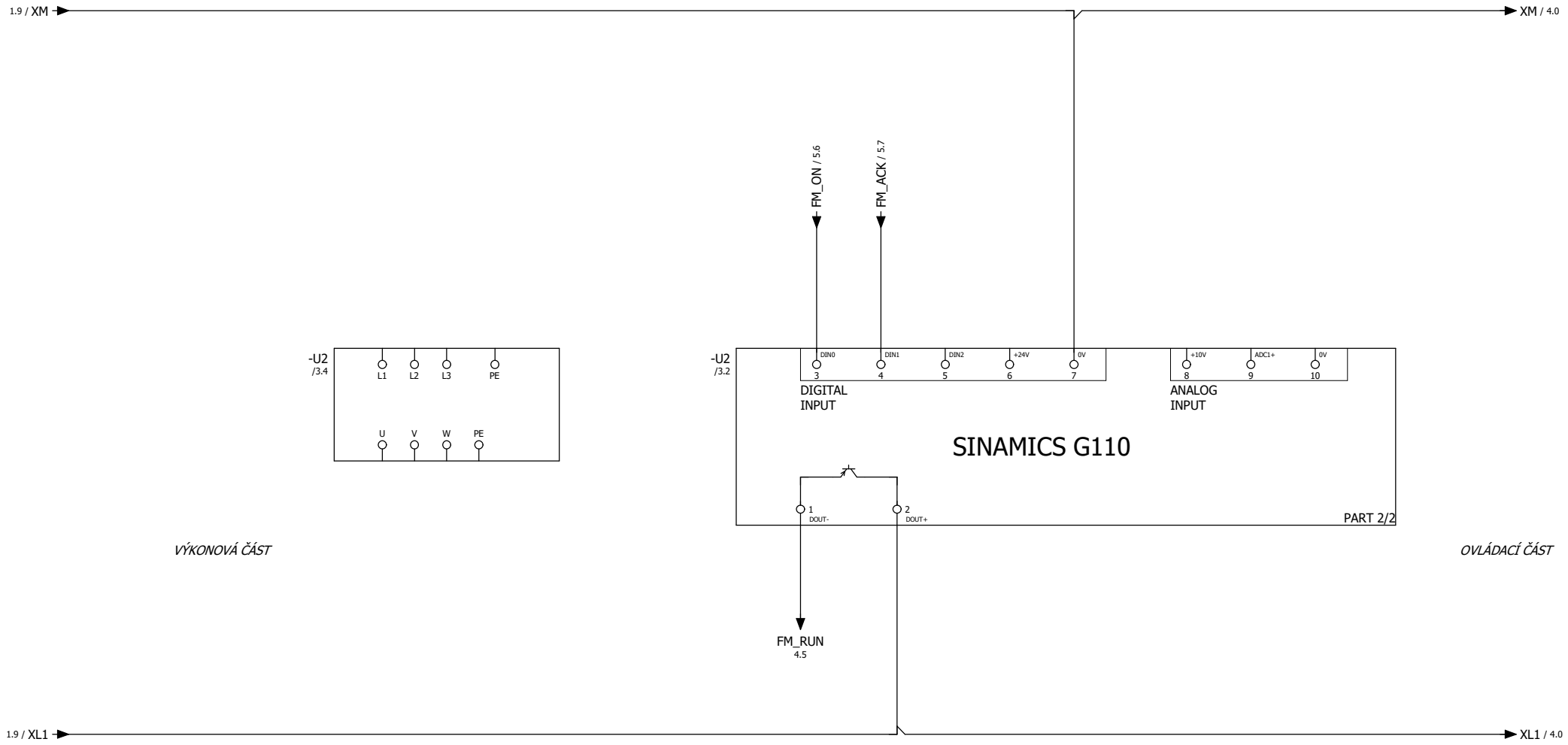
1.9 / XM
XM / 4.0
FM_ON / 5.6
FM_ACK / 5.7
-U2
/3.4
L1
L2
L3
PE
U
V
W
PE
-U2
/3.2
DIN0
DIN1
DIN2
+24V
0V
3
4
5
6
7
DIGITAL
INPUT
+10V
ADC1+
0V
8
9
10
ANALOG
INPUT
SINAMICS G110
1
DOUT-
2
DOUT+
PART 2/2
VÝKONOVÁ ČÁST
OVLÁDACÍ ČÁST
FM_RUN
4.5
1.9 / XL1
XL1 / 4.0

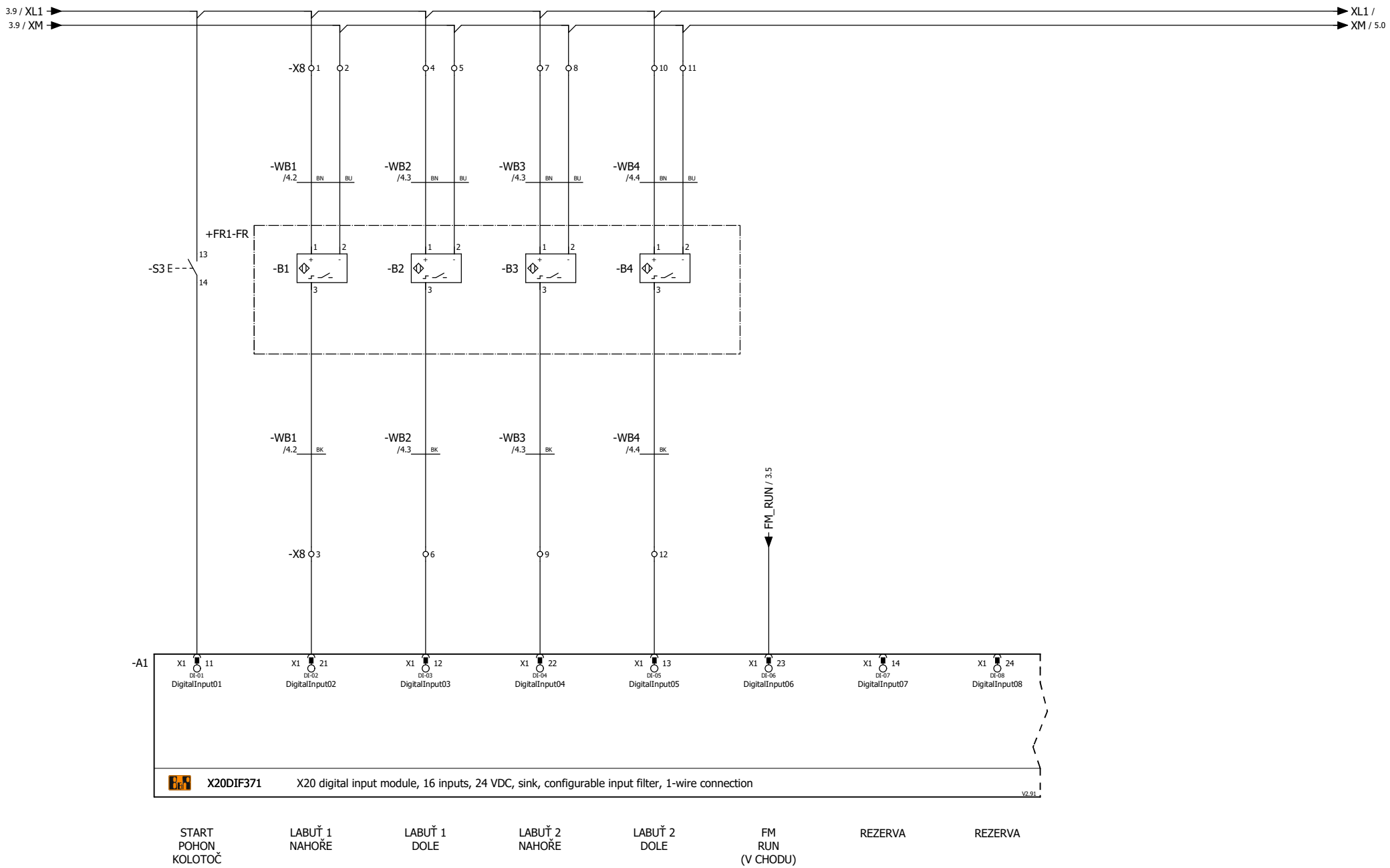
3.9 / XL1
3.9 / XM
XL1 /
XM / 5.0
-X8
-WB1
/4.2
-WB2
/4.3
-WB3
/4.3
-WB4
/4.4
BN
BU
BK
+FR1-FR
-S3 E
-B1
-B2
-B3
-B4
FM_RUN / 3.5
-A1
X1
DI-01
DigitalInput01
DI-02
DigitalInput02
DI-03
DigitalInput03
DI-04
DigitalInput04
DI-05
DigitalInput05
DI-06
DigitalInput06
DI-07
DigitalInput07
DI-08
DigitalInput08
X20DIF371
X20 digital input module, 16 inputs, 24 VDC, sink, configurable input filter, 1-wire connection
V2.91
START POHON KOLOTOČ
LABUŤ 1 NAHOŘE
LABUŤ 1 DOLE
LABUŤ 2 NAHOŘE
LABUŤ 2 DOLE
FM RUN (V CHODU)
REZERVA
REZERVA

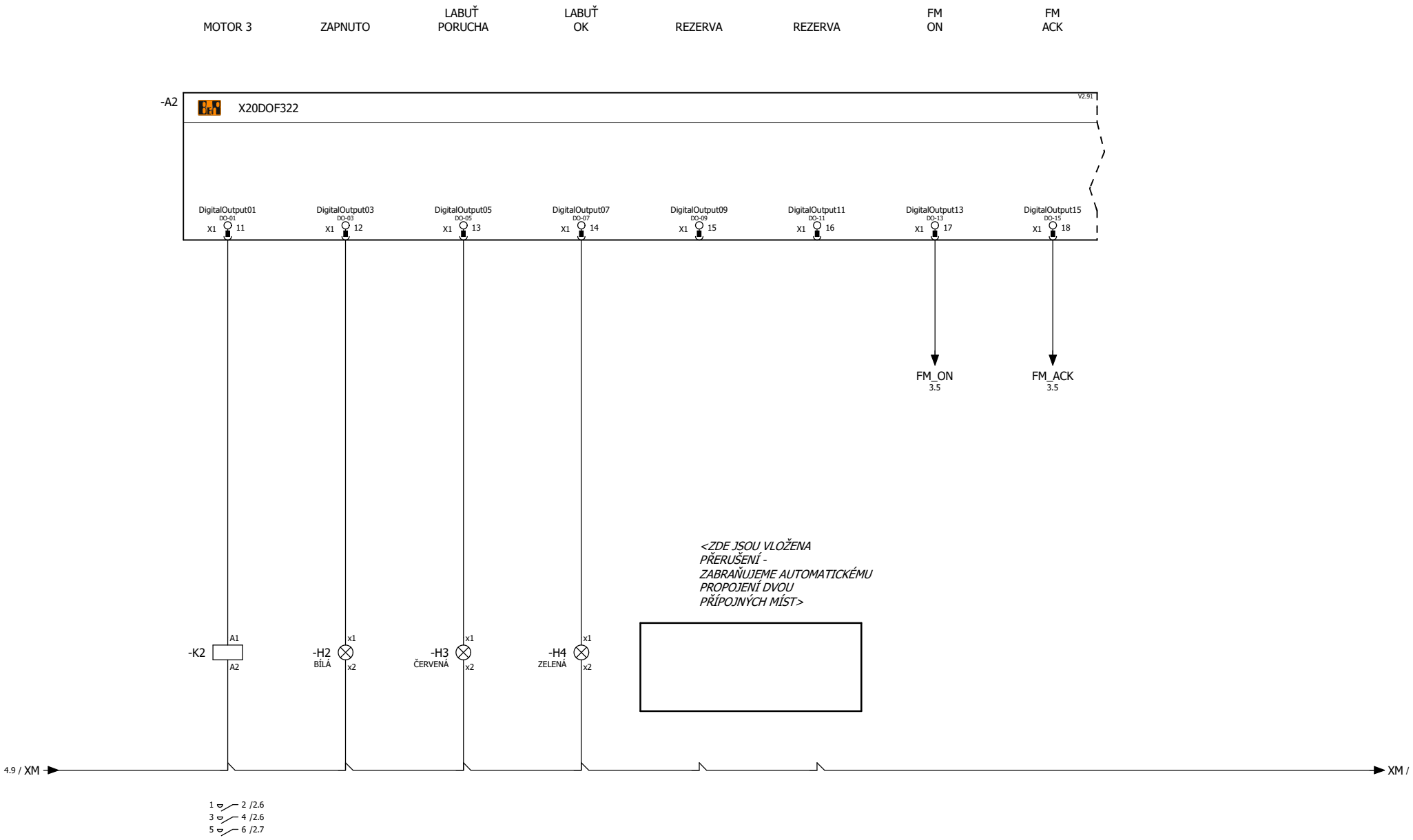

			Datum	22.06.2022	EPLAN	EPLAN GmbH & Co. KG	PLC digitální výstupy		= ST1	
			Zprac.	UL					+ RH1	
			Zkontr.		Základní projekt se strukturou označení podle normy IEC: Struktura stran s označením funkce a označením umístění			IEC_bas001	List	5
Změna	Datum	Název	Pův.		Náhrada z	Nahrazeno čím			Strana	7 / 31

Kusovník artiklů

F01_001

Označení přístroje	Množství	Označení	Typové číslo	Dodavatel	Číslo artiklu
+RH1-A1	1	X20 Digital 16xI, 24V, Sink, 1 Wire	X20DIF371	BuR	BuR.X20DIF371
+RH1-A1	1	X20 Bus Module with Power Bus connection	X20BM11		BuR.X20BM11
+RH1-A1	1	X20 Terminal Block, 16x	X20TB1F	BuR	BuR.X20TB1F
+RH1-A2	1	X20 Digital 16xO, 24V 0.5A, Source, 1 W.	X20DOF322	BuR	BuR.X20DOF322
+RH1-A2	1	X20 Bus Module with Power Bus connection	X20BM11		BuR.X20BM11
+RH1-A2	1	X20 Terminal Block, 16x	X20TB1F	BuR	BuR.X20TB1F
+RH1-F1	0				
+RH1-F2	0				
+RH1-F3	0				
+RH1-H1	0				
+RH1-H2	0				
+RH1-H3	0				
+RH1-H4	0				
+RH1-K1	0				
+RH1-K2	0				
+RH1-M1	0				
+RH1-M2	0				
+RH1-N	0				
+RH1-PE	0				
+RH1-Q1	0				
+RH1-Q2	0				
+RH1-S1	0				
+RH1-S2	0				
+RH1-S3	0				
+RH1-U1	0				
+RH1-U2	1		6SL3211-0AB17-5BA1	SIE	SIE.6SL3211-0AB17-5BA1
+RH1-V1	0				
+RH1-X1	0				
+RH1-X2	0				
+RH1-X4	0				
+RH1-XL1	0				
+RH1-XL2	0				
+RH1-XM	0				
+FR1-B1	0				
+FR1-B2	0				
+FR1-B3	0				
+FR1-B4	0				

Souhrnný kusovník artiklů

F02_002

Objednací číslo	Množství	Označení	Typové číslo	Dodavatel	Cena za jednotku	Celková cena
X20DIF371	1	X20 Digital 16xI, 24V, Sink, 1 Wire	X20DIF371	BuR	0,00	0,00
X20BM11	2	X20 Bus Module with Power Bus connection	X20BM11		0,00	0,00
X20TB1F	2	X20 Terminal Block, 16x	X20TB1F	BuR	0,00	0,00
X20DOF322	1	X20 Digital 16xO, 24V 0.5A, Source, 1 W.	X20DOF322	BuR	0,00	0,00
	0					0,00
6SL3211-0AB17-5BA1	1		6SL3211-0AB17-5BA1	SIE	0,00	0,00

Seznam svorkovnic

F14_001

Svorkovnice	Definiční text svorkovnice	Svorky					Grafická strana plánů svorkovnic
		první	poslední	Celkem PE	Celkem N	Celkový počet	
+RH1-X1	HLAVNÍ PŘÍVOD	L1	PE	1	1	5	=ST1+REPORT/4
+RH1-X4	POHONY	1	PE	2	0	8	=ST1+REPORT/5
+RH1-X7		1	2	0	0	2	=ST1+REPORT/6
+RH1-X8		1	12	0	0	12	=ST1+REPORT/7
+RH1-XL1	A ROZVOD 24VDC	1	1	0	0	1	=ST1+REPORT/8
+RH1-XL2	B ROZVOD 24VDC	1	1	0	0	1	=ST1+REPORT/9
+RH1-XM	SPOLEČNÝ POTENCIÁL 24VDC	1	1	0	0	1	=ST1+REPORT/10

			Datum	20.06.2022	EPLAN	EPLAN GmbH & Co. KG	Seznam svorkovnic : =ST1+RH1-X1 - =ST1+RH1-XM		= ST1	
			Zprac.	UL	Základní projekt se strukturou označení podle normy IEC: Struktura stran s označením funkce a označením umístění				+ REPORT	
			Zkontr.					IEC_bas001		List 3
Změna	Datum	Název	Pův.		Náhrada z	Nahrazeno čím				Strana 10 / 31

Plán svorkovnice

F13_001

Lišta

=ST1+RH1-X1

HLAVNÍ PŘÍVOD

Funkční text	Název kabelu	Typ kabelu	Označení cíle	Napojení	Svorka	Můstek	Označení cíle	Napojení	Název kabelu	Typ kabelu	Strana / sloupec
HLAVNÍ PŘÍVOD					L1	,	-Q1	2			/1.0
=					L2	,	-Q1	4			/1.0
=					L3	,	-Q1	6			/1.1
=					N	,	-N	1			/1.1
=					PE	,	-PE	1			/1.1

Plán svorkovnice

F13_001

Funkční text							-W3	-W1	Název kabelu	Lišta =ST1+RH1-X4 POHONY						Název kabelu					Strana / sloupec
									Typ kabelu	Označení cíle	Napojení	Svorka	Můstek	Označení cíle	Napojení	Typ kabelu					
POHON KOLOTOČE								BK		-M1	U1	1	,	-K1	2						/2.1
=								BN		-M1	V1	2	,	-K1	4						/2.2
=								GY		-M1	W1	3	,	-K1	6						/2.2
MOTOR 2							BK			-M1	U1	5	,	-K2	2						/2.6
=							BN			-M1	V1	6	,	-K2	4						/2.6
=							GY			-M1	W1	7	,	-K2	6						/2.7
POHON KOLOTOČE								GNYE		-M1	PE	PE	,	-PE							/2.2
MOTOR 2							GNYE			-M1	PE	PE	,	-PE							/2.7

			Datum	22.06.2022	EPLAN	EPLAN GmbH & Co. KG	Plán svorkovnice =ST1+RH1-X4	= ST1
			Zprac.	UL				+ REPORT
			Zkontr.		Základní projekt se strukturou označení podle normy IEC: Struktura stran s označením funkce a označením umístění		IEC_bas001	List 5
Změna	Datum	Název	Pův.		Náhrada z	Nahrazeno čím		Strana 12 / 31

Plán svorkovnice

F13_001

Funkční text	Název kabelu	Typ kabelu	Označení cíle	Napojení	Svorka	Můstek	Označení cíle	Napojení	Název kabelu	Typ kabelu	Strana / sloupec
			Lišta =ST1+RH1-X7								
SERVISNÍ ZÁSUVKA			-XL1	1	1		-V1				/1.5
							-H1	x1			
SERVISNÍ ZÁSUVKA			-XL2	1	2						/1.5

Plán svorkovnice

F13_001

Funkční text					-WB4	-WB3	-WB2	-WB1	Název kabelu / Typ kabelu	Lišta =ST1+RH1-X8 Označení cíle	Napojení	Svorka	Můstek	Označení cíle	Napojení	Název kabelu / Typ kabelu					Strana / sloupec
LABUŤ 1 NAHOŘE								BN		+FR1-B1	1	1		-S3	13						/4.2
=								BU		+FR1-B1	2	2		-U2	7						/4.2
=								BK		+FR1-B1	3	3		-A1	X1:21						/4.2
LABUŤ 1 DOLE							BN			+FR1-B2	1	4									/4.3
=							BU			+FR1-B2	2	5									/4.3
=							BK			+FR1-B2	3	6		-A1	X1:12						/4.3
LABUŤ 2 NAHOŘE						BN				+FR1-B3	1	7									/4.3
=						BU				+FR1-B3	2	8									/4.4
=						BK				+FR1-B3	3	9		-A1	X1:22						/4.3
LABUŤ 2 DOLE					BN					+FR1-B4	1	10									/4.4
=					BU					+FR1-B4	2	11		-K2	A2						/4.4
=					BK					+FR1-B4	3	12		-A1	X1:13						/4.4

Plán svorkovnice

F13_001

Lišta

=ST1+RH1-XL1

A ROZVOD 24VDC

Funkční text	Název kabelu	Typ kabelu	Označení cíle	Napojení	Svorka	Můstek	Označení cíle	Napojení	Typ kabelu	Název kabelu	Strana / sloupec
SERVISNÍ ZÁSUVKA					1						/1.5

			Datum	20.06.2022	EPLAN	EPLAN GmbH & Co. KG	Plán svorkovnice =ST1+RH1-XL1
			Zprac.	UL			
			Zkontr.		Základní projekt se strukturou označení podle normy IEC: Struktura stran s označením funkce a označením umístění		
Změna	Datum	Název	Pův.		Náhrada z	Nahrazeno čím	

= ST1

+ REPORT

IEC_bas001

List 8

Strana 15 / 31

Plán svorkovnice

F13_001

Lišta

=ST1+RH1-XL2

B ROZVOD 24VDC

Funkční text	Název kabelu	Typ kabelu	Označení cíle	Napojení	Svorka	Můstek	Označení cíle	Napojení	Typ kabelu	Název kabelu	Strana / sloupec
SERVISNÍ ZÁSUVKA					1						/1.5

			Datum	20.06.2022	EPLAN	EPLAN GmbH & Co. KG	Plán svorkovnice =ST1+RH1-XL2
			Zprac.	UL			
			Zkontr.		Základní projekt se strukturou označení podle normy IEC: Struktura stran s označením funkce a označením umístění		
Změna	Datum	Název	Pův.		Náhrada z	Nahrazeno čím	

= ST1

+ REPORT

IEC_bas001

List 9

Strana 16 / 31

Plán svorkovnice

F13_001

Lišta

=ST1+RH1-XM

SPOLEČNÝ POTENCIÁL 24VDC

Funkční text	Název kabelu	Typ kabelu	Označení cíle	Napojení	Svorka	Můstek	Označení cíle	Napojení	Název kabelu	Typ kabelu	Strana / sloupec
SERVISNÍ ZÁSUVKA					1						/1.6

			Datum	20.06.2022	EPLAN	EPLAN GmbH & Co. KG	Plán svorkovnice =ST1+RH1-XM
			Zprac.	UL			
			Zkontr.		Základní projekt se strukturou označení podle normy IEC: Struktura stran s označením funkce a označením umístění		
Změna	Datum	Název	Pův.		Náhrada z	Nahrazeno čím	

= ST1
+ REPORT
IEC_bas001
List 10
Strana 17 / 31

Plán napojení svorkovnice

F11_001
UL 20.06.2022

Interní cíle

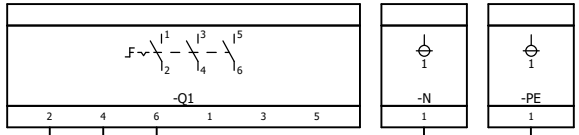

=ST1+RH1-X1					
Můstky					
Svorka	-	-	-	-	-
Napojení	L1	L2	L3	N	PE

Externí cíle

			Datum	20.06.2022	EPLAN	EPLAN GmbH & Co. KG	Plán napojení svorkovnice =ST1+RH1-X1		= ST1
			Zprac.	UL					+ REPORT
			Zkontr.		Základní projekt se strukturou označení podle normy IEC: Struktura stran s označením funkce a označením umístění			IEC_bas001	List 11
Změna	Datum	Název	Pův.		Náhrada z	Nahrazeno čím			Strana 18 / 31

Plán napojení svorkovnice

F11_001
UL 22.06.2022

Interní cíle

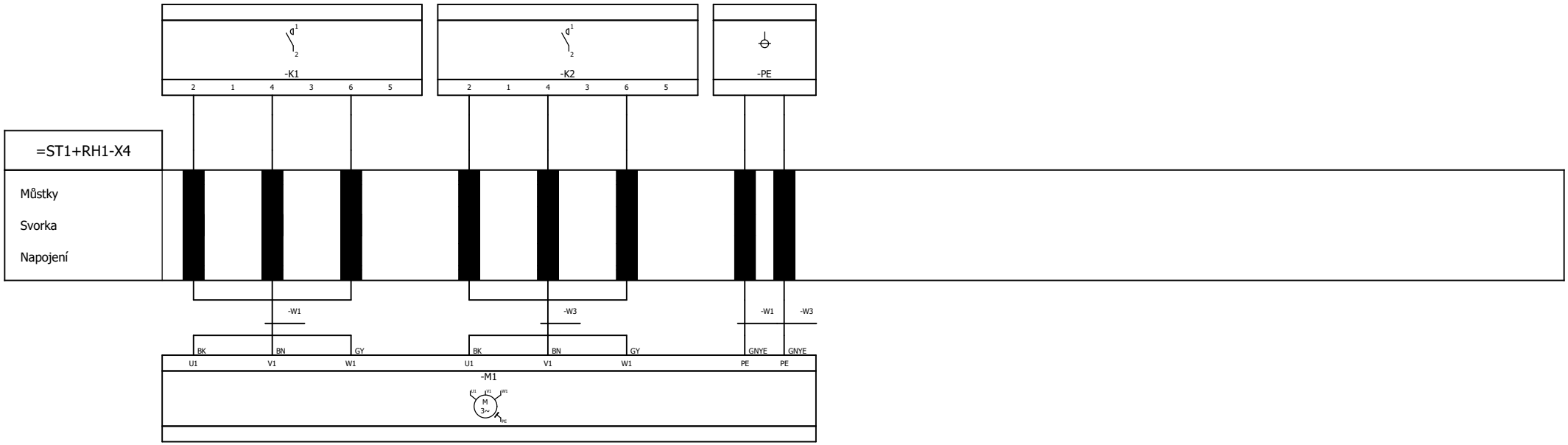

Externí cíle

			Datum	22.06.2022	EPLAN	EPLAN GmbH & Co. KG	Plán napojení svorkovnice =ST1+RH1-X4		= ST1
			Zprac.	UL					+ REPORT
			Zkontr.		Základní projekt se strukturou označení podle normy IEC: Struktura stran s označením funkce a označením umístění			IEC_bas001	List 12
Změna	Datum	Název	Pův.		Náhrada z	Nahrazeno čím			Strana 19 / 31

Plán napojení svorkovnice

F11_001
UL 20.06.2022

Interní cíle



Externí cíle

			Datum	20.06.2022	EPLAN	EPLAN GmbH & Co. KG	Plán napojení svorkovnice =ST1+RH1-X7		= ST1	
			Zprac.	UL					+ REPORT	
			Zkontr.		Základní projekt se strukturou označení podle normy IEC: Struktura stran s označením funkce a označením umístění			IEC_bas001	List	13
Změna	Datum	Název	Pův.		Náhrada z	Nahrazeno čím			Strana	20 / 31

Plán napojení svorkovnice

F11_001
UL 20.06.2022

Interní cíle

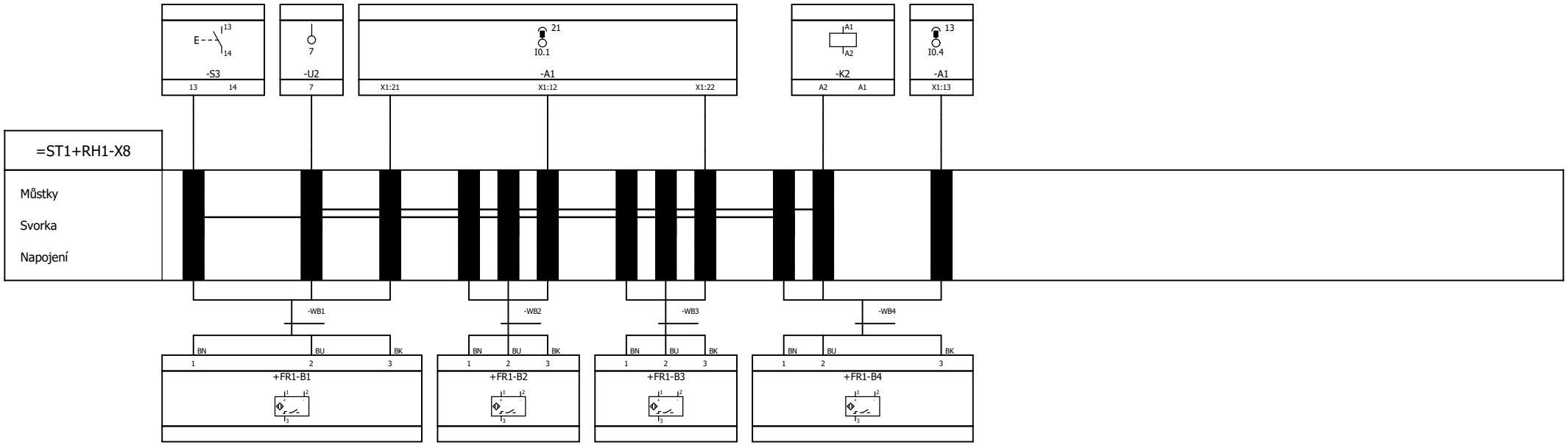

Externí cíle

			Datum	20.06.2022	EPLAN	EPLAN GmbH & Co. KG	Plán napojení svorkovnice =ST1+RH1-X8	= ST1	
			Zprac.	UL				+ REPORT	
			Zkontr.		Základní projekt se strukturou označení podle normy IEC: Struktura stran s označením funkce a označením umístění			IEC_bas001	List 14
Změna	Datum	Název	Pův.		Náhrada z	Nahrazeno čím			Strana 21 / 31

Plán napojení svorkovnice

F11_001
UL 20.06.2022

Interní cíle

=ST1+RH1-XL1	
Můstky	
Svorka	
Napojení	

Externí cíle

			Datum	20.06.2022	EPLAN	EPLAN GmbH & Co. KG	Plán napojení svorkovnice =ST1+RH1-XL1		= ST1	
			Zprac.	UL					+ REPORT	
			Zkontr.		Základní projekt se strukturou označení podle normy IEC: Struktura stran s označením funkce a označením umístění			IEC_bas001	List 15	
Změna	Datum	Název	Pův.		Náhrada z	Nahrazeno čím			Strana 22 / 31	

Plán napojení svorkovnice

F11_001
UL 20.06.2022

Interní cíle

=ST1+RH1-XL2	
Můstky	
Svorka	
Napojení	

Externí cíle

			Datum	20.06.2022	EPLAN	EPLAN GmbH & Co. KG	Plán napojení svorkovnice =ST1+RH1-XL2		= ST1	
			Zprac.	UL					+ REPORT	
			Zkontr.		Základní projekt se strukturou označení podle normy IEC: Struktura stran s označením funkce a označením umístění			IEC_bas001	List	16
Změna	Datum	Název	Pův.		Náhrada z	Nahrazeno čím			Strana	23 / 31

Plán napojení svorkovnice

F11_001
UL 20.06.2022

Interní cíle

=ST1+RH1-XM	
Můstky	
Svorka	
Napojení	

Externí cíle

			Datum	20.06.2022	EPLAN	EPLAN GmbH & Co. KG	Plán napojení svorkovnice =ST1+RH1-XM		= ST1	
			Zprac.	UL	Základní projekt se strukturou označení podle normy IEC: Struktura stran s označením funkce a označením umístění				+ REPORT	
			Zkontr.					IEC_bas001	List 17	
Změna	Datum	Název	Pův.		Náhrada z	Nahrazeno čím			Strana 24 / 31	

Seznam kabelů

F10_001

Název kabelu	Zdroj (od)	Cíl (do)	Typ kabelu	Všechny žíly	Použité žíly	Průřez [mm]	Délka [m]	Funkční text	Grafická strana plánu kabelu
+RH1-W1	+RH1-X4	+RH1-M1		4	4	1,5		POHON KOLOTOČE	=ST1+REPORT/19
+RH1-W2	+RH1-M2	+RH1-U1		4	4	1,5		POHON CENTRIFUGY	=ST1+REPORT/20
+RH1-W3	+RH1-X4	+RH1-M1		4	4	2,5		MOTOR 2	
+RH1-WB1	+RH1-X8	+FR1-B1			3			LABUŤ 1 NAHOŘE	=ST1+REPORT/21
+RH1-WB2	+RH1-X8	+FR1-B2			3			LABUŤ 1 DOLE	=ST1+REPORT/22
+RH1-WB3	+RH1-X8	+FR1-B3			3			LABUŤ 2 NAHOŘE	=ST1+REPORT/23
+RH1-WB4	+RH1-X8	+FR1-B4			3			LABUŤ 2 DOLE	=ST1+REPORT/24

Plán kabelu

F09_001

Název kabelu	Typ kabelu		Počet žil		Průřez	Délka kabelu		Funkční text
=ST1+RH1-W1			4		1,5			POHON KOLOTOČE
Funkční text	Křížový odkaz	Označení cíle od	Napojení	Žíla	Označení cíle po	Napojení	Křížový odkaz	Funkční text
POHON KOLOTOČE	/2.1	-X4	1	BK	-M1	U1	/2.1	POHON KOLOTOČE
=	/2.2	-X4	2	BN	-M1	V1	/2.1	=
=	/2.2	-X4	PE	GNYE	-M1	PE	/2.1	=
=	/2.2	-X4	3	GY	-M1	W1	/2.1	=

Plán kabelu

F09_001

Název kabelu	Typ kabelu		Počet žil		Průřez	Délka kabelu		Funkční text
=ST1+RH1-W2			4		1,5			POHON CENTRIFUGY
Funkční text	Křížový odkaz	Označení cíle od	Napojení	Žíla	Označení cíle po	Napojení	Křížový odkaz	Funkční text
POHON CENTRIFUGY	/2.4	-M2	U1	BK	-U1	U	/2.4	POHON CENTRIFUGY
=	/2.4	-M2	V1	BN	-U1	V	/2.4	
=	/2.4	-M2	PE	GNYE	-U1	PE	/2.4	
=	/2.4	-M2	W1	GY	-U1	W	/2.4	

			Datum	22.06.2022	EPLAN	EPLAN GmbH & Co. KG	Plán kabelů =ST1+RH1-W2	= ST1
			Zprac.	UL				+ REPORT
			Zkontr.		Základní projekt se strukturou označení podle normy IEC: Struktura stran s označením funkce a označením umístění		IEC_bas001	List 20
Změna	Datum	Název	Pův.		Náhrada z	Nahrazeno čím		Strana 27 / 31

Plán kabelu

F09_001

Název kabelu =ST1+RH1-WB1	Typ kabelu		Počet žil		Průřez	Délka kabelu		Funkční text LABUŤ 1 NAHOŘE
Funkční text	Křížový odkaz	Označení cíle od	Napojení	Žíla	Označení cíle po	Napojení	Křížový odkaz	Funkční text
LABUŤ 1 NAHOŘE	/4.2	-X8	3	BK	+FR1-B1	3	/4.2	LABUŤ 1 NAHOŘE
=	/4.2	-X8	1	BN	+FR1-B1	1	/4.2	=
=	/4.2	-X8	2	BU	+FR1-B1	2	/4.2	=

Plán kabelu

F09_001

Název kabelu =ST1+RH1-WB2	Typ kabelu		Počet žil		Průřez	Délka kabelu		Funkční text LABUŤ 1 DOLE
Funkční text	Křížový odkaz	Označení cíle od	Napojení	Žíla	Označení cíle po	Napojení	Křížový odkaz	Funkční text
LABUŤ 1 DOLE	/4.3	-X8	6	BK	+FR1-B2	3	/4.3	LABUŤ 1 DOLE
=	/4.3	-X8	4	BN	+FR1-B2	1	/4.3	=
=	/4.3	-X8	5	BU	+FR1-B2	2	/4.3	=

			Datum	22.06.2022	EPLAN	EPLAN GmbH & Co. KG	Plán kabelů =ST1+RH1-WB2		= ST1
			Zprac.	UL					+ REPORT
			Zkontr.		Základní projekt se strukturou označení podle normy IEC: Struktura stran s označením funkce a označením umístění			IEC_bas001	List 22
Změna	Datum	Název	Pův.		Náhrada z	Nahrazeno čím			Strana 29 / 31

Plán kabelu

F09_001

Název kabelu =ST1+RH1-WB3	Typ kabelu		Počet žil		Průřez	Délka kabelu		Funkční text LABUŤ 2 NAHOŘE
Funkční text	Křížový odkaz	Označení cíle od	Napojení	Žíla	Označení cíle po	Napojení	Křížový odkaz	Funkční text
LABUŤ 2 NAHOŘE	/4.3	-X8	9	BK	+FR1-B3	3	/4.3	LABUŤ 2 NAHOŘE
=	/4.3	-X8	7	BN	+FR1-B3	1	/4.3	=
=	/4.4	-X8	8	BU	+FR1-B3	2	/4.3	=

Plán kabelu

F09_001

Název kabelu =ST1+RH1-WB4	Typ kabelu		Počet žil		Průřez	Délka kabelu		Funkční text LABUŤ 2 DOLE
Funkční text	Křížový odkaz	Označení cíle od	Napojení	Žíla	Označení cíle po	Napojení	Křížový odkaz	Funkční text
LABUŤ 2 DOLE	/4.4	-X8	12	BK	+FR1-B4	3	/4.4	LABUŤ 2 DOLE
=	/4.4	-X8	10	BN	+FR1-B4	1	/4.4	=
=	/4.4	-X8	11	BU	+FR1-B4	2	/4.4	=

			Datum	22.06.2022	EPLAN	EPLAN GmbH & Co. KG	Plán kabelů =ST1+RH1-WB4	= ST1
			Zprac.	UL				+ REPORT
			Zkontr.		Základní projekt se strukturou označení podle normy IEC: Struktura stran s označením funkce a označením umístění		IEC_bas001	List 24
Změna	Datum	Název	Pův.		Náhrada z	Nahrazeno čím		Strana 31 / 31